

## Тәрбиелеу-білім беру процесінің циклограммасы

Білім беру ұйымы «Құрман орта мектебі» КММ

Мектепалды даярлық сыныбы

Тәрбиеші: Ажниязова А.С

Балалардың жасы **5 жас**

Жоспардың құрылу кезеңі **I-апта 06 – 10 мамыр 2023-2024 оқу жылы**

Күн тәртібі	Дүйсенбі 06.05.2024	Сейсенбі 07.05.2024	Сәрсенбі 08.05.2024	Бейсенбі 09.05.2024	Жұма 10.05.2024
<b>Балаларды қабылдау</b>	Балаларды көтеріңкі көңіл-күймен қарсы алу. Балалар үшін жайлы жағдай жасау. Балаларға тәрбиешінің толық аты - жөнін атап сәлемдесуді үйрету. Баланың бүгінгі көңіл күйі, оны не қызықтыратыны туралы сұрау, баланы жеке пікірін білдіруге тарту, бүгінгі ауа райы туралы балалардың ойын білу				
<b>Ата-аналармен немесе баланың басқа заңды өкілдерімен кеңес , әңгімелесу</b>	<b>Ата-аналармен әңгіме:</b> Ата-аналарға балаларын ертеңгілік жаттығуға үлгертіп алып келулерін ескерту	.			Ата-аналармен әңгіме: Ата-аналарға балаларды тамақтарын тауысып жеуге үйретулерін ескерту
<b>Балалардың дербес әрекеті (аз қимылды ойындар, үстел үсті ойындары, бейнелеу іс-әрекеті, кітаптарды қарау және басқалар)</b>	<b>Сюжетті-рөлдік ойын:</b> «Ел қорғауға әзірмін»; Ірі құрылыс материалдарымен және конструкторлармен ойындар.				<b>Үстел үсті ойындары</b> <b>Мозайка құрастыру</b> Әскери техника туралы суреттер топтамасын қарастыру. «Батылдық пен қорқақтық дегеніміз не» тақырыбында әңгімелесу <i>Ұқсай ма, ұқсамай ма</i> Балаларды заттарды салыстыруға, түс, түр, көлем, материалының ұқсастығын атауға үйрету; <i>байқампаздық, ойлау, сөйлеу</i> қабілеттерін дамыту. <i>Табиғат бұрышында еңбек</i>
<b>Ертеңгілік жаттығу</b>	Таңғы жаттығу кешені № 13				

<p><b>Ұйымдастырылған іс-әрекетке дайындық (бұдан әрі-ҮІӨ)</b></p>	<p>«Отан» Отан - тарих, Отан - тіл, Жасаған елің, ер халқың. Отан - өлең, Отан - жыр, Көтерген көкке ел даңқын... Отан осы, достарым, Көңілге мұны түйе біл. «Отан» деп өс, жас қауым, Оны ардақтап, сүйе біл.</p>				<p>«Отан қорғаушылар дегеніміз кімдер?» Балаларға 7 – мамыр Отан қорғаушылар күні мерекесін сезіндіру. <i>Қаламыздағы полиция қызметкерлері жайлы сөйлесу олардың суреттерін тамашалау</i></p>
<p><b>Мектепке дейінгі ұйым кестесі бойынша ҮІӨ</b></p>	<p><b>1 - ұйымдастырылған іс-әрекет</b></p>				
<p><b>Сөйлеуді дамыту</b> <b>Міндеті:</b> - Шығармашылықпен әңгімелеп беруді жетілдіру (кір.01.05) <b>Сөйлеуді дамыту</b> <b>Міндеті:</b> - Бақылаулар мен суреттер бойынша сипаттау және хабарлау әңгімелерін құрастыру <b>Мақсаты:</b> Өрмекші, құмырсқа және қарлығаш» әңгімесін мазмұны бойынша әңгімелеп айтуды үйрету Педагог: "Өрмекші, құмырсқа және қарлығаш" әңгімесін оқып береді. Атасы мен баласы далада келе жатып, атасы баласынан сұрайды: –Анау өрмекшіні көрдің бе? Бала: –Көрдім, өрмек тоқып жүр. Ата: –Анау құмырсқаны көрдің бе? Бала: –Көрдім, аузында наның ұнтағы бар, кетіп барады. Ата: –Жоғары қара, аспанда не көрінеді? Бала: –Жоғарыда қарлығаш ұшып жүр, аузында тістеген шөбі бар, – дейді. Сонда атасы былай дейді: –Олай болса, шырағым, ол кішкентай жәндіктер – саған үлгі. Өрмекші маса мен шыбынды тұзақ құрып ұстаған соң, өзіне азық етеді. Құмырсқа балаларына тамақ алып бара жатыр. Қарлығаш балапандарына ұя салу үшін шөп жинап жүр. Жұмыссыз жүрген бір жан жоқ. Сен де жұмыс істеуге әдеттенуің керек. –Балалар, әңгіме сендерге ұнады ма? –Әңгіме не туралы айтылған? –Әңгімедегі кейіпкерлер қандай</p>	<p><b>Сауат ашу негіздері</b> <b>Міндеті:</b> <b>Мақсаты</b></p>	<p><b>Сауат ашу негіздері</b> <b>Міндеті:</b> <b>Мақсаты</b></p>	<p><b>Сауат ашу негіздері</b> <b>Міндеті:</b> <b>Мақсаты</b></p>	<p><b>Көркем әдебиет</b> <b>Міндеті:</b> Өлеңді жатқа, мәнерлеп, интонациямен айту(жеңіс күні) (кір.09.05) <b>Көркем әдебиет</b> <b>Міндеті:</b> -Өлеңді жатқа, мәнерлеп, интонациямен айту <b>Мақсаты</b> өлең мазмұны арқылы әдеби шығарманы қабылдауға дағдыландыру 9 Мамыр – Жеңіс күні! (Слайд көрсету, әңгімелеу.) – Біздің батыр ағаларымыз бен апаларымыз елімізді, жерімізді жаудан қорғап қалды. Ұлы Отан соғысы батырларының суреттерін көрсету. – Ұлы Отан соғысына қатысқан батыр аға-апаларымызды атайықшы. (Бауыржан Момышұлы, Әлия Молдағұлова, Мәншүк Мәметова, Рахымжан Қошқарбаев т.б.) – Жеңіс күні мәңгілік алауға гүл шоқтарын қойып, соғыс ардагерлеріне құрмет көрсетіледі. – Біз бүгін ақын Қайрат Жұмағалиевтің «Жеңіс күні»</p>	

	<p>екен?          –Енді осы әңгімені келген қонақтар бізге сахналап берсін.( Қонақтар сахналап айтып береді).          –Балалар сендер буынға бөле аласыңдар. Әңгімедегі өрмекші, құмырсқа, қарлығаш сөздерін буынға бөліңдерші?          –Неше буыннан тұрады?          –Иә, дұрыс айтасыңдар. Бір дауысты дыбыс бір буынды құрайды. Ата, бала, құмырсқа, өрмекші, қарлығаш дегеннің бәрі – сөздер. Сөз буыннан тұрады.          –Педагог әңгіме мазмұнын балалардан сұрайды.</p>				<p>өлеңімен танысамыз.          Өлең – әдеби жанрдың бір түрі.          Өлең сөз адамның жан тебіренісін әсерлі етіп жеткізеді.          Айрықша сезімдерді ұйқас сөздермен суреттейді.          Өлең қалай аталады?          – Өлең ұнады ма?          – Авторы кім?          – Өлеңде не туралы айтылған?          Жеңіс мерекесі қай күні екен?</p>
--	--	--	--	--	--

**Үзіліс:** Қол маторикасын дамытуға арналған санамақ **Ойын:**Жүретін саусақтар

**Қол маторикасын дамытуға арналған санамақ**  
**Ойын:Жүретін саусақтар.**  
 Мақсаты:Саусақтарын жүргізе отырып,саусақты шынықтыру және заттарды атау үшін логикалық есін ұлғайту.  
 Керекті құралдар: Суреттері бар кітапшалар.  
 Шарты: Суреті бар кітапшаны алып,ішін ашып,ішінде балалар білетін деген суреттерді парақ бетінде саусақтарды жүргізе отырып (2 саусақпен),суретті нұсқап оның атын сұрайды.балалар жауап береді.Сол ереже бойынша қайталанады.



**Үстел үстінде ойналатын ойындар.**  
**Ойын: «Сарбаздарға не керек?»(5-10 мин)**  
**Мақсаты:** Елін, жерін жаудан қорғай білуге, елінің патриоты болуға тәрбиелеу.  
 Керекті құралдар:ойынға керек ресурстар.  
 Мазмұны: Ортаға 1 қатысушы шақырылады. Мандайына сурет қойылады. Бұл суретті қарама – қарсы отырған бала мимика арқылы қатысушыға көрсетіп, түсіндіреді. Ал ойынға қатысушы оны табу керек болады.

**2 - ұйымдастырылған іс-әрекет**

	<p><b>Қоршаған орта</b>  <b>Міндеті:</b> –Өз Отанын жақсы көру, оны қорғаудың, Қазақстан әскерінің маңыздылығын түсіну  <b>Мақсаты</b> балаларды әскери мамандық түрлерімен және Ұлы Отан соғысы ардагерлерімен таныстыру</p> <p><b>Күтілетін нәтиже:</b>  • әскери қызметтерді ажырата білуге, батыр аталарымыз жайлы білімдерін кеңейтуге арналған және әскери мамандықтар туралы тапсырмаларды орындайды/<b>жасайды;</b>  • Ұлы Отан соғысында ерлік көрсеткен қазақстандық батырлардың қалай ерлік жасағанын;  • танкистер, ұшқыштар, теңізшілер туралы білетіндерін <b>түсінеді;</b>  • Ұлы Отан соғысы туралы және осы соғысқа қатысқан қазақ батырлары туралы мағлұматтарды күнделікті өмірде <b>қолданады.</b>  Тақтаға әртүрлі әскери киімдердегі адамдар бейнеленген суреттер ілінеді. Балалар суретке қарап, қайсысы ұшқыш, қайсысы танкист, қайсысы теңізші, қайсысы жаяу әскер екенін ажыратып айтады. Танкист, ұшқыш, шегарашы, теңізшілердің суреттерін көрсетіп, олардың немен айналысатындарын түсіндіру. – Әскери кемелерде қызмет ететін адамдар «әскери теңізшілер» деп аталады. Олар Отанымызды теңіз кеңістіктері арқылы қорғайды. Әскери кеменің басшысын капитан деп атайды. Отанымызды әуе кеңістіктерінде қорғайтын адамдарды «әскери ұшқыштар» деп атайды. Әскери ұшақты ұшқыштар экипажы басқарады. Әскери ұшқыш мамандығын алу үшін ұшқыштар академиясына түсіп, білім алу қажет. Танкті басқаратын адамды «танк командирі» деп атайды. Танкистер экипажы бірнеше әскери адамдардан тұрады. Олар Отанымызды құрлықта</p>	<p><b>Математика негіздері</b>  <b>Міндеті:</b> -  <b>Мақсаты</b></p>	<p><b>Математика негіздері</b>  <b>Міндеті:</b> -  <b>Мақсаты</b></p>	<p><b>Математика негіздері</b>  <b>Міндеті:</b> -  <b>Мақсаты</b></p>	<p><b>Қоршаған орта</b>  <b>Міндеті:</b> Қазақстан аумағын мекендейтін жануарлар мен олардың төлдерін атау және олардың өздеріне тән белгілері бойынша ажырату  <b>Мақсаты</b> Балалардың қоректік тәуелділік туралы түсінігін жетілдіру; қоректік тізбек жасау қабілетін дамыту  <b>Күтілетін нәтижелер:</b>  <b>жасайды:</b>жануарлар әлемінің өкілдерін атап береді.  <b>түсінеді:</b> жәндіктер, құстар мен аңдардың бір-біріне тәуелділігін түсінеді.  <b>қолданады:</b> коммуникативтік дағды, талқылау, қорытынды жасау қабілеті қалыптасқан</p> <p>«Табиғатта барлық зат бір-біріне тығыз байланысты және жануарлар мен өсімдіктер санының арасында тепе-теңдік бар. Жер бетінде көптеген өсімдіктер, бұталар мен ағаштар өседі. Оларды шөпқоректі жануарлар, мысалы қояндар жейді. Ал қояндарды жыртқыш аң қасқырлар жейді». Төмендегі тапсырмаларды орындауды ұсынады: «Өсімдіктер бейнеленген барлық карточкаларды таңдап алып, оларды тақтаға орналастыр»  «Осы өсімдіктермен қоректенетін жануарларды тауып, оларды тақтаға орналастырыңдар»  «Тақтада өсімдіктерден төмен орналасқандарды жейтін жануарларды табыңдар».  «Тақтаға ұсақ аңдар мен құстарды аулап жейтін жыртқыштардың суреттерін орналастырыңдар».  Педагог жекелеген аңдар үшін шағын «қоректену тізбегін» құрауға болатынын айтады (үлгілер көрсетеді). Гүл – көбелек – сары шымшық – жапалақ; Емен, жаңғағы – тышқандар – түлкі.</p>
--	---	---	---	---	--

	<p>қорғайды. Басқа елдермен шектесіп жатқан еліміздің шегарасын ержүрек шегарашылар қорғайды. Олардың басты міндеті – елімізге қастық ойлайтын арам пиғылдағы адамдардан Отанымызды қорғау. Шегарашылардың өте жақсы көмекшілері бар. Олар – ізшіл, иісшіл иттер. <b>«Жерде, әуеде, суда» ойыны. Шарты:</b> жерде, әуеде, суда қызмет ететін сарбаздардың және шегара бағаны, танк т.б. суреттері көрсетіледі. Педагог «Жерде» деп танкистің суретін көрсетеді. Осы кезде балалар аяқтарымен адымдайды. «Әуеде» деп ұшқыштың суретін көрсеткенде, қолдарын жанжаққа жайып, ұшқан сияқты болады. «Суда» дегенде суда жүзген секілді қимылдар көрсетеді</p>				<p>Балалар мынадай тұжырым жасайды: өсімдіктер жәндіктер мен ұсақ жануарларды «көректендіреді», ал жәндіктер мен ұсақ жануарлар ірі жануарларды «тамақтандырады». Ал олар жыртқыштардың жеміне айналады. Ормандағылардың бәрінің тамағы тоқ па? Ал өсімдіктер ше? Осы жерде балалар өсімдіктердің өсуі үшін қажет заттарды еске түсіреді. Тақтаға күн, су мен ауаның үлгілерін жапсырады</p>
--	---	--	--	--	--

**Үзіліс:** Қабылдауды дамыту және қалыптастыру жаттығулары Ойын: «Дыбыстарды анықта» жаттығуы

**Қабылдауды дамыту және қалыптастыру жаттығулары**  
**Ойын: «Дыбыстарды анықта» жаттығуы**  
**Мақсаты:** Балалардың фонетикалық дыбыстарды менгерту, ойынға деген құштарлықтарын дамыту, ойын арқылы көңіл-күйлерін көтеру.  
**Ойын шарты:**  
 Фонематикалық айыруға қабілетін дамытуға арналған. Бұл қабілеттер оқуға, жазуға, шетел тілдеріне табысты оқығудың негізінде жатыр.  
 Балаға түрлі заттар бейнеленген суреттер ұсынылады (2-сурет). Баланың бұл затты білетіндігін тексеріңіз. Содан кейін сіз кез-келген сөзді айтыңыз және баладан сол дыбыстан басталатын затты көрсетуін өтініңіз. Мысалы, сіз «сүт» сөзін айтасыз, бала «сиыр» суретін көрсетеді, өйткені екі сөз де «с» әрпінен басталады.

«Достық» жаттығуы  
 Біздің топта ұлдар мен қыздар өзара дос. (қолдың саусақтары өзара бірігеді)  
 Кішкентай саусақтар біз сенімен достасамыз, (екі қолдың саусақтарын бір-біріне тигізу)  
 Бір, екі, үш, төрт, бес, (шынашақтан бастап, саусақтарды кезекпен бір-біріне тигізу)  
 Қайтадан санауды бастаймыз.  
 Бір, екі, үш, төрт, бес,  
 Енді санауды аяқтадық. (қолды төмен түсіреміз, демалтамыз).  
 Сергіту сәті

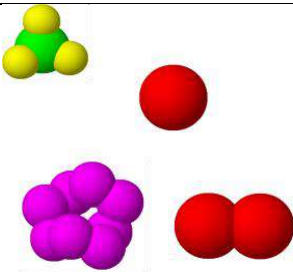

**Сюжеттік-рөлдік ойын: «Әскери»**  
**Мақсаты:** ойын сюжетін шығармашылық түрде дамыту қабілетін қалыптастыру. Мектеп жасына дейінгі балаларда соғыстағы батырлар туралы нақты идеяларды, олардың Отан үшін жасаған ерліктерінің моральдық мәнін қалыптастыру. Балалардың бойында патриоттық сезімді, өз Отанына деген мақтанш сезімін, адамдардың ерлігіне таңдануды тәрбиелеу.  
 Материал: сарбаздар мен әскери техникалар жиынтығы, медбикелерге арналған орамалдар.  
 Ойынға дайындық: әскери тақырыптағы суреттерді карау, шығармаларды оқу: Л. Кассиль " бас Армия", "Кеңес сарбазына ескерткіш", Я.Друганский"сарбаздар не істей алады". Ойынға атрибуттар жасау.  
 Барысы: Қарау иллюстрациялар ҰОС туралы. – Бүгін біз бұл суреттерді онай қарастырмаймыз. Бір салтанатты күні біздің еліміз өте маңызды және есте қаларлық мерекені атап өтеді. Бұл қандай мереке екенін кім біледі? (Жеңіс күні). Бұл төрт жылға созылған және халқымыздың жеңісімен аяқталған Ұлы Отан соғысындағы Жеңіс күні. Бұл өте қорқынышты соғыс болды. Фашистер біздің елімізді басып алып, халқымызды құлдыққа алғысы келді, бірақ олар жетістікке жете алмады.Төрт жыл бойы, күн сайын, ай сайын, жыл сайын біздің халқымыз фашистік армиямен шайқасты. Және, ақырында, жеңіске жетті. Себебі әділеттілік үшін күресіп, соя Отанын, халқын қорғаған адам әрқашан жеңіске жетеді. Бүгін біз "әскери" ойынын ойнаймыз. Ол үшін

**Психологиялық ойын:**  
**Ойын: «Атомдар мен молекулалар»**  
**Мақсаты:** Бұл ойынды өткізудегі мақсат, сіздердің ұжымдарыңыздың бірлігін, ынтымақтастығын анықтау. Ал ойынның атом мен молекула деп аталуы тақырыпқа сай индиго балалардың ДҢҚ құрылымының өзі басқа балалардан өзгеше. Яғни ағзасында хромосомалар құрылымы өзгерген.  
**Ойын шарты:**  
 «Барлық ойыншылар кең, бос бөлменің ішінде ары-бері қалай болса солай жүреді, бұл уақытта олар атомдар болып есептеледі. Біздің білетіміздей атомдар молекулаларға айнала алады. Молекулада 3, 4, 5, атомдар бола алады. Ойыншыларға команда бойынша молекулаларға айналу керек. Егер жүргізуші үш десе ойыншылар үштен бірігуі қажет. Реакция бітті деген белгі бойынша қатысушылар қайтадан атомға айналады. Осылайша ойынды бірнеше қайталауға болады».

**Сюжеттік-рөлдік ойын: «Әскери»**





<p>Санайық жаңаша Бір, екі, үш! Желбіре жалауша, Достықта біздің күш. Оң қолымда бес саусақ, Сол қолымда бес саусақ. Оларды атап шақырар, Әрқайсысының аты бар. Бас бармақ, Балаң үйрек, Орган терек, Шылдыр шүмек, Кішкене бөбек. «Қимылды қайтала» жаттығуы Мақсаты: қолдың, саусақтың қимылдарының үйлесімділігін дамыту. Жаттығу барысы: Жүргізуші балаларға қарама-қарсы отырып, саусақтарымен кез-келген «фигураны» көрсетеді. (кейбір саусақтар бүгулі, ал кейбіреуі түзу, әртүрлі қимылдар). Балалар сол қимылды тура солай қайталау керек.</p>	<p>рөлдерді бөлу керек. Біздің ойынның негізгі қатысушылары кім екенін айтыңыз (әскери, сарбаздар, командирлер, ұшқыштар). Топтың орталығындағы әскери әрекеттер. Біз екі командаға бөлініп, өз орындарымызды аламыз. Ұрыс кезінде жараланғандар болады, сондықтан бізге медсанбат керек. Медсанбате болады еңбек етіп, дәрігер және медбике. Жауынгерлерімізді жеңуге көмектесу үшін тылда жұмыс жасау керек. Ол үшін снарядтар мен әскери техника шығаратын әскери зауыт ұйымдастырамыз. (Әскери зауытқа жұмысқа тағайындаймыз). Ұрыс кезінде кейде тыныштық болады, содан кейін дала асханасы пайда болады, олар сарбаздарға тамақ әкеледі. Бірақ алдымен оны дайындау керек. Мұны аспаз жасайды. Ал қыздар үй мен балалармен айналысады. Барлық рөлдер таратылды, енді ойынды бастаймыз. Соғыста орыс сарбаздары жеңіске жетті, ал бізде Достық бар. Мобильді ойын " Кім жылдам?" Армиядағыдай бірнеше қатарға орналастырылған орындықтарда гимнаст, комбинезон, жадағай, буденовка, бескозырка бар. Команда бойынша балалар мүмкіндігінше тез киінуі немесе қуыршақтар киюі керек. Барлық әрекеттерді басқаларға қарағанда тезірек және дұрыс жасайтын адам жеңеді. Жеңімпаз тағайындалады командир. Ол конвертті басып шығарады және балалардың келесі жолы қандай әскери бөлімге баратынын хабарлайды.</p>		
---	---	--	--

### 3 - ұйымдастырылған іс-әрекет




	<p><b>Қазақ тілі</b> <b>Міндеті</b> - Кейіпкерлердің диалогын мәнерлі интонациямен беру Мақсаты сөздік қорларын үй құстарының атауларымен толықтыру. Жылжымалы суреттермен ойын: «Аулада». Жаңа сөздермен таныстыру. – Балалар, мынау – аула. – Мынау не? – Мынау – аула. – Мынау – ... (аула сөзін айтып жаттығады). – Аулада не болуы мүмкін? Үнтаспадан жануарлардың дауыстары естіледі. Балалар дауысы бойынша жануарды атап, суретін аулаға орналастырады. Аулада сиыр бар. т.с.с. Педагог үй құстарын (тауық, әтеш) естеріне түсіреді. Мынау не?</p>	<p><b>Қазақ тілі</b> <b>Міндеті</b></p>	<p><b>Сөйлеуді дамыту</b> <b>Міндеті:</b></p>	<p><b>Көркем әдебиет</b> <b>Міндеті:</b></p>	<p><b>Шығармашылық бейнелеу әрекеті</b> <b>Міндеті:</b> - ертегі желісі бойынша сурет салуға үйрету, бір мазмұнға біріктіре отырып, бірнеше заттардың суреттерін бейнелеуге жаттықтыру - Заттардың ұзын және қысқа, жуан және жіңішке белгілерін көрсете білу, бөліктердің салыстырмалы көлемдерін сақтау, мүсінделген пішіндердің бөліктерін бір-біріне қосып, біріккен жерлерін тегістеу - Сюжеттік жапсыруда заттардың өлшеміне қарай арақатынасын, әртүрлі заттардың бөліктерінің пішінін, олардың құрылымын, пропорцияларын беру, әлеуметтік оқиғаларды, балалар өміріндегі оқиғаларды бейнелеу --Құрылыс материалдарынан,</p>
--	--	---	---	--	---

	<p>Аулада тауық (әтеш) бар.          Құстардың суреттерін аулаға орналастырады          – Мынау – қаз. Қаз – үй құсы.          – Мынау – ... (қаз).          – Қаз қандай құс?          – Қаз – үй құсы.          – Аулада қаз бар.          – Аулада не бар?          – Аулада қаз бар.          – Мынау – үйрек. Үй-рек.          – Мынау не?          – Мынау – үйрек.          – Үйрек – үй құсы.          – Үйрек қандай құс?          – Үйрек – үй құсы.          – Аулада үйрек бар.          Мынау – аула. Аулада үй жануарлары бар. Олар сиыр, қой, жалқы, ит, мысық. Аулада үй құстары да бар: әтеш, тауық, қаз, үйрек, күркетауық. Адам үй жануарларға және құстарға шөп, жем береді.          Балалар мәтінді қайталайды</p>				<p>конструктор бөлшектерінен құрастыру: ауызша сипаттау бойынша ұсынылған тақырыпқа, өзбетінше ойдан құрастыруға, құрдстарымен бірлесіп, шығармашылықпен құрастыруға баулу  <b>Мақсаты-</b> Қызыл телпекті қыздың суретін салу,мүсіндеу,жапсыру,құрастыру            Топтық жұмыс</p>
--	--	--	--	--	---

**Үзіліс: Аз қимылды ойын:«Кім алысқа»**

**Аз қимылды ойын:«Кім алысқа»**  
**Мақсаты :** Жүгіру арқылы балалардың аяқ бұлшықеттерін дамытып, жетілдіру. Мәре ұғымын түсіндіру. Шапшандылыққа, жылдамдыққа тәрбиелеу.

**Ойын шарты:** Балалар ойынды ұлдар мен қыздар болып ойнайды. Ең алдымен ұлдар арасында, содан қыздар арасында жүгіріп, мәреге жетулері керек. Белгіленген мәреге жеткен ұл мен қызды мадақтау. Содан екі жеңімпазды жарыстыра жүгірту, мәреге ең бірінші болып жеркен баланы жеңімпаз ретінде таниды.

**Ойын: «Әскери мамандықтар»**  
**Мақсаты:** Оқушыларға Ұлы Отанды сүюге, ерлік көрсеткен батырлардың бойындағы ержүректілік, отан сүйгіштік, ұлтжандылық қасиеттерін дәріптеу. Отанын, елін қорғай білуге тәрбиелеу. Сөздік қорын молайту,іскерліктерін дамыту.

**Ойын барысы:** Мұғалім балаларға әскери мамандықтар туралы өлеңдер оқиды. Ол өлеңдерде айтылған мамандықтарды атауды және әскери кәсіптердің басқа атауларын еске түсіруді ұсынады.

**Шекарашы**  
 Шекараны қорғау маңызды! Шекарашылардың аты. Адал итпен олар Отанға батыл қызмет етеді.  
 С. Чертков  
**Ұшқыш**  
 Ұшқыш өз ісін біледі, аспанда ұшақ жүргізеді. Ол батыл ұшып, жер үстінен ұшады.  
 С. Чертков  
**Теңізші**  
 Теңізші кемеді жүзіп жүр, ол жерді аңсамайды. Ол желмен және толқынмен дос, өйткені теңіз — оның туған үйі.  
 С. Чертков  
 Әрі қарай мұғалім балаларға сөздерді — кәсіптердің аттарын буындарға бөлуді ұсынады.  
 Мысалы: шекарашы,барлаушы,теңізші,сарбаз, о-фицер.

**Қимылды, еңбек ойын: «Күзетшілер»**  
**Мақсаты:** Балаларды білесіп жұмыс істеуге үйрету. Шапшандылыққа, жылдамдыққа тәрбиелеу

**Ойын шарты:** Бұл ойынға қанша бала болса да қатыса алады.Екі ойыншы қақпаның күзетшілері болады.Екеуінің де көзі орамалмен байланады да,аралары бір адымдай қашықтықта қолдарын айқастыра ұстап,қарама-қарсы «көпір» жасап тұрады.

Басқа балалар бір-бірлеп күзетшілер күзеткен қақпадан екеуінің ортасы арқылы білдірмей өтіп кетуге тиіс.Күзетшілердің сыртынан айналып өтуге болмайды.Егер күзетшілердің біреуі өтіп бара жатқанын сезіп қойса,оған қолын тигізеді,яғни ол ұсталып қалған болып есептеледі.Ұсталып қалған ойыншы өзін ұстаған ойыншымен орын ауыстырады.Қақпадан үш рет білдірмей ойыншыға жүлде беріледі.  
**Тәрбиеші:**Рақмет балалар. Отан алдындағы әскери борыштарыңды абыроймен атқарытындарыңа мен кәміл сенемін.



**Лабиринт**




Бәріңізге бақыт тілейміз! Отанымыз гүлдеп,  
егеменді еліміз көркейіп өсе берсін

#### 4 - ұйымдастырылған іс-әрекет

	<p><b>Дене шынықтыру</b> <b>Міндеті:</b> - Отырып алға, артқа еңкею (5–6 рет), <b>Мақсаты</b> . Қимыл әрекеттерді еркін орындау дағдыларын айналмалы жаттығулар арқылы дамыту. Түрлі бастапқы қалыптан (етпетінен жатып, малдас құрып отырып) жүгіріп кетуге үйрете түсу</p> <p>Секіртпеден бір орында тұрып секіру. Бастапқы қалыпқа тұрады. Ырғақпен секіртпенің дәл табан астының тұсына келген сәтте секіріп үлгеруге тырысады.</p> <p>Допты кегельдерге тигізбей бірқалыпты, оң және сол аяқпен кезек алып жүргізеді. Кегельдер арасымен допты алып жүреді. Допты аяқ басының ішкі жағымен итеріп, кегельдерге тигізбей бірқалыпты, оң және сол аяқпен кезек алып жүргізеді</p>	<p><b>Музыка</b> <b>Міндеті:</b></p>	<p><b>Дене шынықтыру</b> <b>Міндеті:</b></p>	<p><b>Дене шынықтыру</b> <b>Міндеті:</b></p>	<p><b>Музыка</b> <b>Міндеті</b> Сезіммен, ырғақтық бейнесін сақтай отырып, сөздерді анық және фразалар арасында дұрыс тыныс алып, музыкалық кіріспеден соң бірден бастап ән айту <b>(кір.07.05)</b> Музыкалық-ырғақтық қимылдар: «Мерекелік марш» (Б. Дәлденбай) Билер: «Көкпар» биі («Билеп үйренейік» жинағынан) Ойындар, хороводтар: «Әуенді сағат» ойыны (Дидактикалық ойындар жинағынан). Музыкалық аспапта ойнау: «Күншуақ» (Е. Құсайынов) <b>Музыка</b> <b>Міндеті</b> - Балаларда бірігіп аспапта ойнау дағдыларын қалыптастыру <b>Мақсаты</b> Қазақтың ұлттық ойындарының бірі «Көкпарды» би арқылы сипаттап, жеткізе білуге үйрету.</p> <p>Музыка тыңдау: «Жас дәуірдің түлегіміз» (Т. Жұмалиева) Ән айту: «Біз бақытты баламыз» (Ә. Қонысбеков) Көктем» (А. Жайымов)</p>
<p><b>Серуенге дайындық</b></p>	<p>Киімдерді реттілікті сақтап дұрыс киінуге үйрету.</p>				<p>Киімдерді реттілікті сақтап дұрыс киінуге үйрету.</p>



<p><b>Серуен</b></p>	<p><b>Мамыр</b>  <b>Серуен-Бақылау №6</b>  Бақылау: Жәндіктерді бақылау  <b>Мақсаты</b> : «Жәндіктер» сөзінің мағынасы туралы түсініктерін тиянақтау;  Оларды тіршілік ету ерекшеліктеріне қарай салыстыра білуге үйрету.  Бақылау барысы  Тәрбиеші жұмбақтар жасырады:  Гүлдің нәрін жинайды,  Адамға бал сыйлайды.  Еңбекқорды аялайды,  Еріншекті аямайды. Бұл не?  (ара)  - Қанды сорып сүліктей,  Ызындап кеп шағады.  Бұл қандай бүлік дой? (маса)  - Ызындап ән салып,  Жүп-жұқа қанаты.  Тәттіге тамсанып,  Қоқысқа қонады. Бұл не?  (шыбын)  Құжынаған жұмыскер,  Бірлескенде тым іскер.  (құмырсқа)  Тор тоқуға шебер-ақ,  Бірақ киім тікпейді.  Өнері де өнер-ақ,  Бірақ ісі бітпейді. (өрмекші)  Тәрбиеші сұрақтары.  ♦ Жұмбақ жауаптарының шешуінде айтылғандарды бір сөзбен нелер деп атаймыз? (жәндіктер)  ♦ Тағы қандай жәндіктерді білесіңдер? (<i>көбелек, құрт т.б</i>)  Қандай жәндік гүлдерді тозандандырады? (аралар)  Көктемде жәндіктер өмірінде қандай өзгерістер болады? (көктемде жұмыртқалардан личинкалар өсіп шығады)  Жәндіктер қайда тіршілік етеді? (<i>бақтарда, ағаштарда, су тоғандарда т.б.</i>)  Қандай жәндіктердің пайдасы</p>				<p><b>Мамыр</b>  <b>Серуен-Бақылау №8</b>  Бақылау:  Найзағайды бақылау  <b>Мақсаты</b>:  «Найзағай» ұғымымен таныстыру;  Табиғат құбылыстары туралы шынайы түсініктерін қалыптастыру;  Сөздік қорларын байыту;  — Бақылағыштықтарын дамыту.  Бақылау барысы  Тәрбиеші балаларға жұмбақтар жасырады  Аспанда от қамшы осады,  Ащы үнін ышқынып қосады.  Дүрліктіріп алапты,  Шақпақ тастың жарқылы,  Бұлт көрпесін жыртады.  Балалар, бұл жұмбақтардың шешуі не екен?  Найзағай қай кезде ойнайды?  Аспан неге күркірейді?  Күн күркіреп, найзағай ойнаған кезде табиғатта қандай құбылыс болады?  (жаңбыр жауады)  Найзағай ойнап, жаңбыр жауғанда құрт-құмырсқалар не істейді? (індері мен илеулеріне тығылады)  Қалай ойлайсындар, найзағай неден пайда болады?  Ауа-райы нашар болған кезде бұлттар арасында электр тогы жиналады. Найзағай-бұл үлкен электр тогының ұшқыны. Ұшқындар айналадағы ауаны қыздырады. Ыстық ауа салқын ауамен соқтығысады да, күннің күркіреуі пайда болады.күн күркіреген кездегі найзағай өте қауіпті.  Найзағай жалғыз тұрған, биік заттарға жиі түседі.</p>
----------------------	--	--	--	--	---

	<p>бар? (<i>ара, жібек құрты, құмырсқа</i>).</p> <p>Қандай пайдалы жәндік орман, тоғайларды зиянды жәндіктерден қорғайды? (<i>құмырсқа</i>)</p> <p>Масаларды неге зиянды жәндік деп атайды? (олар әртүрлі ауруларды тасиды)</p> <p>Зерттеу жұмысы</p> <p>Қанқызын тауып, оның атын атау.</p> <p>Құмырсқалар «соқпағын» табу, бақылау.</p> <p>Еңбек: Алаңды қоқыстардан тазалау.</p> <p><i>Мақсаты:</i> үлкендерге көмек беруге, үлкендер еңбегін кадрлеуге тәрбиелеу.</p>				<p>Сондықтан да найзағай ойнап тұрған кезде ағаштың астына тұруға болмайды.</p> <p>Зерттеу қызметі</p> <p>Жәй жаңбыр мен найзағайлы жаңбырды салыстыру, ұқсастықтыры мен айырмашылықтарын табу.</p> <p>«Найзағайлы жаңбыр» Ө. Ақыпбекұлы</p> <p>Нөсерлеп жаңбыр басталды, Науада қалқып қақ қалды.</p> <p>Найзағай тынбай жарқылдап, Нөсер тұр құйып сатырлап.</p> <p>Найзағайлы жаңбырды қалай атайды екен? (нөсер)</p> <p>Еңбек</p> <p>1 топ- ауланы тырмамен тазалау;</p> <p>2 топ-қоқыстарды шығару</p> <p><i>Мақсаты:</i></p> <p>Шағын топтарға бөлініп жұмыс істеуге үйрету;</p> <p>Ұжыммен жұмыс істеуге, жұмыс нәтижесіне жетуге деген ынталарын арттыру</p>
<b>Серуеннен оралу</b>	Балалардың ұйымшылдықпен топқа оралуы киімдерін шешіп шкафтарына орналастыру				Балалардың ұйымшылдықпен топқа оралуы киімдерін шешіп шкафтарына орналастыру
<b>Балалармен жеке жұмыс</b>	Ясинге Қ дыбысына сөздер айтқызу				Айшаға пішіндер түрін жаттату.
<b>Балалардың дербес әрекеті (аз қимылды, үстел үсті ойындары, бейнелеу әрекеті, кітаптарды қарау және басқалар)</b>	<p>Қимылды ойын «Аюлар мен аралар».</p> <p>Мақсаты: кеңістікте жүкіру, ұстап алуға, ұстатпауға тырысу. Ептілікке, жылдамдыққа баулу.</p> <p>Жаттығу ойыны: Қимылдарын дамыту.</p> <p>Мақсаты: жүкіру техникаларын жақсарту.</p> <p>Халық болжамы: күзде құмырсқа илеуі биік болса, қыс ұзақ әрі қатты болады</p>				<p>Қимылды ойын «Үшінші артық».</p> <p>Мақсаты: ойын ережесін сақтап ойнауға, аңғарымпаздыққа баулу.</p> <p>Ұлттық ойындарға деген қызығушылықтарын арттыру.</p> <p>Жаттығу ойыны</p> <p>Қимылдарын дамыту.</p> <p>Мақсаты:</p> <p>Допты берілген бағытқа қарай оң және сол қолмен лақтыруға жаттықтыру;</p> <p>Қозғалыс координацияларын сақтау;</p>

					<p>Мақал-мәтел  -Сәуір айы-су айы,  Мамыр айы- гүл айы.  -Көктемгі жауын артық  болмас</p>
<p><b>Балалардың үйге қайтуы</b></p>	<p>Ата –аналарға кеңес  Егер Сіздің балаңыз көпшіл, өз-жақындарыңыз бен бірге бөтен адамдарды жатырқамаса, ойын кезінде өздігімен ойнай білсе, мінезі ашық, өз құрдастарымен мейрімді болса мектепке келген күннен бастап – ақ үйреніп кететіне сеніңіз.</p>		<p>Ата –аналарға кеңес  - үйдегі жағдайда баланың өзіне -өзі қызмет етудің алғы шарттарына үйрете беріңіз: жуыну, қолын сүрту, шешіну, өз бетімен тамақтану, тамақ ішкенде қасықты пайдалану, горшокқа сұрану.  Киімдері міндетті түрде өзіне ыңғайлы болуы шарт: шалбар не болмаса шорты замоксыз, белдеушесіз.</p>		<p>Ата –аналарға кеңес  - баламен жағымды эмоционалдық жағдайлар жасау қажет, ол көбіне ата –ана жағынан болуы қажет, мектеп туралы, оның өзіне керектігін түсіндіріп балаңызды сүйіп, аймалап, жиі оған өз мейіріміңізді көрсетіңіз. Балаңыздың көзінше мектеп туралы өзіңізді толғандыратын мәселені айтудан аулақ болыңыз.</p>

## Тәрбиелеу-білім беру процесінің циклограммасы

Білім беру ұйымы «Құрман орта мектебі» КММ

Мектепалды даярлық сыныбы

Тәрбиеші: Ажниязова А.С



Балалардың жасы 5 жас

Жоспардың құрылу кезеңі III-апта 13 – 17 мамыр 2023-2024 оқу жылы

Күн тәртібі	Дүйсенбі	Сейсенбі	Сәрсенбі	Бейсенбі	Жұма
<b>Балаларды қабылдау</b>	Балаларды көтеріңкі көңіл-күймен қарсы алу. Балалар үшін жайлы жағдай жасау. Балаларға тәрбиешінің толық аты - жөнін атап сәлемдесуді үйрету. Баланың бүгінгі көңіл күйі, оны не қызықтыратыны туралы сұрау, баланы жеке пікірін білдіруге тарту, бүгінгі ауа райы туралы балалардың ойын білу				
<b>Ата-аналармен немесе баланың басқа заңды өкілдерімен кеңес, әңгімелесу</b>	Ата-аналармен әңгіме: Ата-аналарға балаларын ертеңгілік жаттығуға үлгертіп алып келулерін ескерту	Ата-аналармен әңгіме: Ата-аналарға балаларын ертеңгілік жаттығуға үлгертіп алып келулерін ескерту.	Ата-аналармен әңгіме: Балалардың жетістік пен дәрежесі үшін емес, сол қалпында сөзсіз қабылдап жақсы көретініңізді сездіріңіз.	Ата-аналармен әңгіме: Ата-аналарға балаларды тамақтарын тауысып жеуге үйретулерін ескерту.	Ата-аналармен әңгіме: Ата-аналарға балаларды тамақтарын тауысып жеуге үйретулерін ескерту
<b>Балалардың дербес әрекеті (аз қимылды ойындар, үстел үсті ойындары, бейнелеу іс- әрекеті, кітаптарды қарау және басқалар)</b>	Сөздік тренинг ойыны: «Болады-болмайды» тренингі(оқушылар шеңберге тұрады, мұғалім болатын нәрселерді айтқанда оқушылар қолдарын үш рет шапалақтайды, ал болмайтын нәрселерді айтқанда қолдарын бір рет шапалақтайды)- Мейірімді болуға .... (болады), Кешірімді болуға .... (болады), Қатыгез болуға .... (болмайды), Тәртіпті болуға .... (болады),	Үстел үсті ойындары: «Мейірімділік гүлін» құрастыру Балаларға түрлі-түсті қағаздан әртүрлі гүлдерді қиып, жапсырмалайды. Фотосуреттер қарау. Еңбек тапсырмасы:Гүлдерге су құю,шандарын сүрту	Ойын: «Мейірімділік жібі» Шарты: Сендер дөңгелене жайғасып отырындар. Мен мына қолымдағы жіп орамын қасымда отырғанға беремін, жәй бермеймін, Кімнің немесе ненің мейірімді екендігін айтып беремін. Ал сендер болса, дәл осылай келесі балаға бересіндер. Еңбек тапсырмасы:Балықтарға жем беру	Жануарларға мейірімді болу туралы әңгімелесу <i>Қайда барғынымызды айтпаймыз, не істегенімізді көрсетеміз Әрекетті сөзбен айтуға үйрету; етістік тұлғалы сөздерді дұрыс қолдану (шақ, жақ); шығармашылық қиялын, тапқырлығын дамыту.</i> Еңбек тапсырмасы:	Қоршаған ортаны қорғау оған мейіріммен қарауға тәрбиелеу балалармен шағын әңгіме жүргізу <i>Осылай бола ма? Логикалық ойлау қабілеттерін дамытуға, айнымалы пікірді байқауға тәрбиелеу. Ойын ережесі. Кім өтірік әңгімені байқаса, сол неге бұлай болмайтынын дәлелдеуі керек.</i> Еңбек тапсырмасы:Гүлдерге су құю
<b>Ертеңгілік жаттығу</b>	Таңғы жаттығу кешені № 14				

<p><b>Ұйымдастырылған іс-әрекетке дайындық (бұдан әрі-ҮІӨ)</b></p>	<p>«Біз бақытты баламыз» Кел,шеңберге тұрайық, Қолымызды ұстайық. Күлімдейік күлейік, Тату болып жүрейік.</p>	<p>Мейірімділік-асыл қасиетіміз, Жүректегі таза ақ ниетіміз. Жан дүние кілті, Шаттық пенен күлкі. Биік ұстап соны, Қадірлейік біз!</p>	<p>«Нәр алып» Аман-есен болайық, Бейбітшілік қалайық! Күнге қарап шуақтанып, Суға қарап нәр алып, Табиғаттан шабыттанып, Денсаулықпен ойнап- күліп жүрейік.</p>	<p>«Қуан,шаттан!» Қуан, шаттан! Қуан, шаттан! Қуанатын күн бүгін. Қайырлы таң! Қайырлы күн! Күліп шықты күн бүгін.</p>	<p>«Қайырлы таң!» Қайырлы таң! Ормандар мен далалар. Қайырлы таң! Достасқан бар Балалар, Қайырлы таң! Жора-жолдас,ұл мен қыз!</p>
<p><b>1 - ұйымдастырылған іс-әрекет</b></p>					
<p><b>Мектепке дейінгі ұйым кестесі бойынша ҮІӨ</b></p>	<p><b>Сөйлеуді дамыту</b> <b>Міндеті</b> Негізгі ойды дұрыс жеткізе білу <b>Мақсаты</b> . Ертегі мазмұнын түсінікті түрде мазмұндай білуге жаттықтыру</p> <p>–Балалар, мен сендерге «Ай, Күн және Қораз» туралы аңыз оқып берейін: Бұл өте ертеде болыпты, содан бері қанша жыл өткенін есептеп айтуға сан жетпейді екен. Аспанда ағайынды үшеу: Күн, Ай және Қораз тұрыпты. Бірде ең үлкені Күн адамдарға жарық сәуле шашуға кеткенде, үйде Ай мен Қораз қалыпты. Ай барып тұрған сотанақ екен. Қоразға тыным бермей, ақыры тәжінен ұстап алып, жерге тастап жіберіпті. Қайта оралған Күн болған оқиғаны біліпті. Ойланып отырып, былай депті: «Менің байқауымша, сенің ешкіммен сыйысып, тыныш отыра алатын түрін жоқ екен. Қайтып бетіңді көрмеймін. Бұдан былай мен аспанда күндіз ғана жүремін, ал сен тек түнде шығасың», – депті. Содан бері Қораз қызарып шығып келе жатқан Күн ағасын көргенде: «Қо-қо-қоқ!» – деп айғайлайтын болыпты. Онысы «Қайырлы таң, мейірімді аға!» – дегені екен. Ал Күн батып, Ай көріне бастағанда, Қораз үйшігіне тезірек кіріп</p>	<p><b>Сауат ашу негіздері</b> <b>Міндеті:</b> - Буын туралы ұғымдарды қалыптастыру, сөздерді буындарға бөлу (<b>кір.09.05</b>) <b>Сауат ашу негіздері</b> <b>Міндеті:</b> -Буын туралы ұғымдарды қалыптастыру, сөздерді буындарға бөлу <b>Мақсаты</b> Сөзді буынға бөлу, дыбыстық талдау жасау, сөйлем құрай алу дағдыларын бекіту</p> <p><b>Күтілетін нәтиже: Жасайды:</b> буындардан сөз құрайды, дыбыстық талдау жасайды. <b>Түсінеді:</b> дыбыстан буын, буыннан сөз құралатынын. <b>Қолданады:</b> дыбыстарды ажыратады</p> <p>Буындармен жаттығулар. <b>Дидактикалық ойын: «Буынды қос»(доппен)</b> – Балалар, шеңберге тұрайық. Мен буынды айтып, бір балаға допты лақтырамын, бала допты ұстап алып, бір немесе бірнеше буынды қосып, сөзді жалғастырады. Кім дұрыс айта алмаса немесе тез буынды айтпаса, айыбын өтейді. Мысалы:( ас+паз, кі+тап, ба+лық, ба+ла). Ойынды өзгертуге болады. <b>Дидактикалық ойын: «Бір буыннан басталатын бірнеше сөз».</b> Педагог балаларды екі топқа бөледі. Педагог бір буынды айтады, балалар жалғастырып, келесі буынды табады. Бір буыннан бірнеше сөз құрауға жарысады. Сөз айтқан балаларға жұлдызшы беріліп отырады. Мысалы: (те-) те -</p>	<p><b>Сауат ашу негіздері</b> <b>Міндеті:</b> Сөздерді дыбыстық талдау: сөздегі дыбыстардың ретін, дауысты және дауыссыз дыбыстарды анықтау <b>Мақсаты</b> Сөздерге дыбыстық талдау жасай білу дағдыларын бекіту. <b>Күтілетін нәтиже:</b> <b>Жасайды:</b> суретке қарап сөйлем құрайды, ауызша буынға бөледі, жасырын аңдарды іздейді. <b>Түсінеді:</b> сөйлемнің аяқталған ойды білдіретінін түсінеді. <b>Қолданады:</b> сөйлемнің сызбаны, дыбыстарды ажыратады. <b>Дидактикалық жаттығуы: «Дауыссыз дыбыстан басталатын сөз қос»</b> – Мен сендерге сөздер айтамын сендер сол сөзге мағынасымен байланысты дауыссыз дыбыстардан басталатын сөздер айтасындар. Мысалы: жылы... (шұлық), тәтті ... (банан), қатты... (көмір), жасыл.... (шөп), қар..., (пима), дәмді ... (жүзім), сұйық ... (тамақ), қара... (тон), қорқақ ... (қоян), қу ... (түлкі), сүйкімді ... (мысық), пысық ... (қыз), ұзын ... (бала), ақылды ... (қыз), момын ... (қой), ұзын ... (моншақ), сары ... (шаш), дәмді... (шай), тәтті... (торт), жасыл... (қияр),</p>	<p><b>Сауат ашу негіздері</b> <b>Міндеті:</b> Сөйлемді ауызша талдау: жай сөйлемдерді сөздерге бөлу <b>Мақсаты</b> Сөзді буынға бөлу, дыбыстық талдау жасау, сөйлем құрай алу дағдыларын бекіту <b>Күтілетін нәтиже:</b> <b>Жасайды:</b> сөздерге дыбыстық талдау жасайды, буынға бөледі, сөйлем құрайды, сөйлем сызбасын сызады. <b>Түсінеді:</b> сөйлемнің сөзден, сөздің буыннан, буынның дыбыстан тұратынын. <b>Қолданады:</b> сөйлемнің сызбасын сызады, дыбыстарды анықтайды, ажыратады <b>Дидактикалық ойын: «Сөйлемді жалғастыр»</b> – Балалар, мен айтқан сөйлемді сендер мағынасына қарай жалғастыруларың керек. Ойын шарты: педагог сөйлемнің басын айтады, сөйлемді балалар аяқтау керек. Мысалы: Педагог: Балалар: Анам үйге кірді. Інім картоп аршыды. Атам сиырды суғарды. Алма өте дәмді. Өзен қыста қатады. Лақтар өте сүйкімді. Достар шахмат</p>	<p><b>Көркем әдебиет</b> <b>Міндеті.</b> Өленді жатқа, мәнерлеп, интонациямен айту(бала біздің болашақ) <b>Мақсаты</b> өленді жаттату арқылы мәнерлеп оқуға дағдыландыру.</p> <p>Өленді екінші рет қайталап оқып, бірге жаттайды Педагог балаларға өлең жолдарын шабытты түрде айтқызады (3-4 балаға). Атасы немерелерімен қайда барды? Балаларға ат қойып, олардың атасымен саябаққа барғаны туралы әңгіме құра. 2. Суретке қара. Балалар қандай ойын ойнап жүр? Сен қандай ойын ойнағанды жақсы көресің? 3. Жұмбақты шеш. Қойны толы жеміске, Көк майсалы егісте Көбелек қуып ойнайтын Қай мезгіл деп ойлайсың? (Жаз)</p>

	<p>алуға асығатын көрінеді. Педагог айтылған аңыз бойынша балаларға сұрақтар қояды.</p> <p>–Аңызда нелер туралы айтылған?</p> <p>–Күн жарық сәуле шашуға кеткенде ай не істейді?</p> <p>–Мән жайды түсінген Күн Айға не дейді?</p> <p>–Екеуі қалай келіседі?</p> <p>–Күн шығып келе жатқанда Қораз не істейді?</p> <p>–Түн батып ай шыққанда ше?</p>	<p>(геш) , те -(рек), те -(мір), те -(сік), те -(тік), көр -(пе), (ор-) ор -(та), ор -(ман), ор -(ақ), (өр-) өр -(мек), өр -(кеш), өр, -(ле), өр -(мек-ші), өр(т), (да-) да(мылда), да(был), да(кыл) , да(уыс), Да ( рига), Да (рия).</p> <p><b>Ойын: «Кәне, тауып көр»</b> – Балалар мен сендерге сөз, буын, дыбыс айтамын, сендер алдарындағы сызбадан мен не айтсам, соны дыбыс па, сөз ба, буын ба анықтап, сызбасын көтересіңдер. Педагог алдын ала балаларға дыбыс, сөз, буын сызбаларының үлгілері сызылған карточкалар таратып береді.</p> <p>Мысалы: [р], -ба-, аққала, ар-, ос- , қа-, [е], [т], [к], та-, ен-, ар-, алма, сабақ, жаңа, дә-, мы-, мөн-, [г], [ш], сөз, көз, бала, жа-, үс-,ші-, то-, ки-, [з], [и], са-, ша- , ет, елік, блезік, күнбағыс, ұр-, ын-, лек-, діз-, тик-, қыш-, дол, қол, бол, сал, мал, тау, қы-, тық-, ем-, ек-,іс-, діз-, ік-</p>	<p>ұзын... (бантик) т.б.</p> <p><b>Дидактикалық жаттығуы:</b></p> <p><b>«Сөз жина, тез жина»</b> – Мен сендерге дыбыстарды айтамын, сендер алақандарыңды біріктіріп, кесе жасап дыбыстарды жинап отырыңдар. Дыбыстар қалай айтылды, солай жиналуы керек, олардың орнын ауыстыруға бір дыбысты түсіріп алуға болмайды. Сендер сөзді дұрыс жинасандар, сол сөздің суреті тақтадан ашылады.</p> <p>Мысалы: - «к.ү.й.», - «б.ү.р.», - «ә.н.ш.і.», - «м.а.л.», - «ж.е.л.», - «б.а.қ.а.», - «б.а.л.а.п.а.н.», - «с.ә.б.і.з.», - «а.л.м.а.», - «а.р.б.а.», - «ж.ү.р.е.к.», - «д.ә.р.і.».</p>	<p>ойнады. Медет – жақсы бала</p>	
<p><b>Үзіліс: « Масаны ұста»</b></p>					



**Ойын: « Масыны ұста»**

**Мақсаты:** балаларды ойынның шартын бұзбай ойнауға, белгі бойынша қимыл-қозғалыс жасауға дағдыландыру, зейіндерін, байқағыштықтарын, жүгіру дағдыларын дамыту.

**Шарты:** Ойнаушылар бір-бірінен қол созымдай жерде дөңгеленіп, бетін ортаға беріп тұрады. Тәрбиеші ортада тұрады, оның қолында шыбық (ұзындығы 1-1,5 м) оған картон қағаздан жасап жіпке байланған маса ұзындығы 0,5м бар. Тәрбиеші масаны шыбықпен балалардан жоғарылау етіп айналдырып өтеді. Маса үстерінен ұшып бара жатқан кезде, балалар оны ұстауға тырысып, секіреді. Масыны кім ұстаса: «Мен ұстадым» , - дейді.

Бұдан кейін тәрбиеші шыбықпен балалардың үстінен тағы да айналдырады. Ойынды қайталап бастар алдында тәрбиеші балаларға 1-2 қадам кейін шегіну керек екенін ескерту керек, өйткені балалар масаны ұстаймыз деп секірген кезде шеңберді аздап тарылтады. Шыбықпен масаны айналдырған кезде, тәрбиеші балалар масаны ұстап алатындай биіктікте, біресе жоғарлатып, біресе төмендетіп тұруы керек.

**Ұсыныс:** Егер ойнаушылар тобы шағындау болса, тәрбиеші картон маса байланған шыбықты ұстап алға қарай жүгіруіне болады, ал балалар оны қуып жетуге тырысады.

	<p><b>Қоршаған орта</b> <b>Міндеті:</b> - «Өлі табиғат» ұғымымен таныстыру (су, ауа, мұз сүңгілері, күн, бұлт, қар, тастар, жел, жаңбыр); өлі табиғат заттарын адамның қолымен жасалған заттардан ажырата білу</p> <p><b>Мақсаты</b> , Балаларды көктемдегі маусымдық өзгерістермен таныстыру; ағаштардың гүлдеу ерекшеліктері туралы түсінігін пысықтау</p> <p><b>Күтілетін нәтижелер:</b> <b>жасайды:</b> көктемнің белгілерін атап береді. <b>түсінеді:</b> табиғаттың маусымдық өзгерістерге тәуелділігін.</p> <p><b>қолданады:</b> эксперименталдық жұмыстармен айналысу қабілеті қалыптасқан.</p> <p><b>Педагог балаларға ағаштардың тіршілігі мен өсіп-жетілуіне қажетті заттардың бәрін еске түсіруге көмектеседі.</b></p> <p>Ағаш жарықсыз тіршілік ете алмайды. Ол суретші сияқты. Жапырақтарды жасыл түске бояйды. Онда ағашқа қажетті «азық» болады (жапырақты жасыл түске бояйтын хлорофилл дәндері).</p> <p>Ағаштардың кейбірі жарық түсетін жерлерді (қарағай, балқарағай) жақсы көреді, кейбіреулері көлеңке жерде де өсе береді (шырша, қарағаш). Күн жылу көзі. Ағаштардың кейбіреулері суыққа төзімді келеді, ал кейбіреулері тек жылы жерге бейімделген. Қыс қатты суық болса өсімдіктердің кейбірі үсіп кетеді, келесі жылы көктемей қалуы мүмкін. Жапырақтардың пайда бола бастауы да жылудың көлеміне байланысты. Адамдар сияқты ағаштар да су ішеді. Кейбір</p>	<p><b>Математика негіздері</b> <b>Міндеті:</b> Заттарды әртүрлі белгілері бойынша (түсі, пішіні, өлшемі, материалы, қолданылуы) салыстыра білуге үйрету. <b>(кір.09.05)</b> <b>Математика негіздері</b> <b>Міндеті:</b> -Беттестіру, тұстастыру және жұппен салыстыру тәсілдерін қолдана отырып, заттарды салыстыру</p> <p><b>Мақсаты</b> Талдау, салыстыру, қарапайым тұжырымдар жасау; зейін, жад, сөйлеу дағдысын, қолдың ұсақ моторикасын дамыту</p> <p><b>Күтілетін нәтижелер:</b> <b>менгереді:</b> «кеше, бүгін, ертең» сөздерін, апта күндерін, тәулік мезгілдерін атауды; <b>түсінеді:</b> оқиғалардың уақыт бойынша реттілігін; <b>қолданады:</b> жұмбақты шешу білігін, тәулік мезгілдерін, апта күндерін білуді</p> <p>. <b>«Жанды апта» дидактикалық ойыны</b> 1-ден 7-ге дейінгі цифрлар араласып, педагогтің үстелінде бетімен төмен қарап қойылады. Балалар таңдаған карточкасының цифріне қарай ретімен қатарға тұрады, олар аптаның күндеріне айналды. Сол жақтағы бірінші бала алға қарай шығып: «Мен Дүйсенбімін. Келесі қай күн?» т.с.с. Ойынға қатыспаған балалар «апта күндеріне» тапсырма береді.</p> <p>-Барлық демалыс күндерін атаңыз. -Аптаның екінші күнін атаңыз. 10 - кестедегі демонстрациялық материалмен жұмыс. -</p>	<p><b>Математика негіздері</b> <b>Міндеті:</b> заттардың салмағын өлшеу</p> <p><b>Мақсаты</b> Салмағына қарай заттарды салыстыруға үйрету, таразыда жатқан ауыр затты анықтауға үйрету; <b>Күтілетін нәтижелер:</b> <b>менгереді:</b> ауыр заттарды анықтау және атауды, мысалдар құрастыру және шешуді; <b>түсінеді:</b> таразы бастарын теңестіру үшін табақшаларға тағы да зат (заттар) салу керек немесе заттарды алып тастау керектігін; <b>қолданады:</b> таразының қай табағында ауыр зат жатқанын анықтау білігін (төмен түскен табақта). – Заттардың айырмашылықтары пішіні және түсімен ғана шектелмейді, олардың салмағы да әртүрлі. Кейбір заттар ауыр, кейбір заттар жеңіл болады. Педагог ізденіс мақсатын ұсынады. Заттың сыртқы түрі бойынша қайсысы ауыр, қайсысы жеңіл екенін анықтауға бола ма? Салмақты қалай дәл анықтауға болады? Талқылау барысында таразыны пайдалану керек деген қорытынды жасалады. Салыстыруға арналған заттар: 2 ағаш текше – ( біреуі кішкентай, екіншісі үлкен). Педагог таразының үлгісін көрсетіп, қалай өлшеу керектігін көрсетеді. Бір табақшаға үлкен текше, ал екіншісіне кішкентайын қояды. Үлкен текше салынған табақша төмен</p>	<p><b>Математика негіздері</b> <b>Міндеті:</b> топтарды санау және салыстыру негізінде сандық мәндерді дұрыс жалпылау</p> <p><b>Мақсаты</b> Заттарды таразыға салмағы бойынша салыстыруға болатындығы туралы түсінікті бекіту</p> <p><b>Күтілетін нәтижелер:</b> <b>менгереді:</b> иінді таразымен өлшеуді; санауды, санды жазуды; <b>түсінеді:</b> таразыны теңестіру үшін тағы зат (заттар) салу керек немесе таразы табақшасынан заттарды алу керектігін; өлшеу техникасын; <b>қолданады:</b> таразының қай табағында ауыр зат жатқанын анықтау білігін (төмен түскен табақта). Үзік сызықтармен сызуға, бояуға, графикалық диктантты орындауға үйретуді</p> <p><b>Топтық практикалық жұмыс.</b> Таразымен жұмыс. Заттарды салмағы бойынша салыстыру. Балаларға жұптарға бөлініп, үстелдерге өту ұсынылады. Жұптағы бір бала таразы табақшасына бір затты салады, екінші бала екінші затты салады, заттардың салмағы әртүрлі. Дәптермен жұмыс 1-тапсырманы жұмыс дәптерінде орындауды ұсынады. – Суреттерге қарайды. Қандай заттар жеңіл екенін атайды. Әр жұптағы ауыр затты атайды және бояйды. Бұл тапсырманы қолда бар материалдардан таразы жасап, орындауға болады. Мысалы, қорап, пенал т.б заттарды тірек ретінде алып үстіне сызғышты орнатады.</p>	<p><b>Қоршаған орта</b> <b>Міндеті:</b> - Балалардың зерттеу әрекеті үшін жағдай жасау, табиғатпен таныстыру барысында заттар мен құбылыстардың өзіне тән, сипаттамалық белгілерін бақылау, талдау, салыстыру, ажырату</p> <p><b>Мақсаты</b> Тәжірибелік жұмысқа деген қызығушылығын күшейтіп, бақылау нәтижесін салыстыру, талдау және қорытынды жасау қабілетін дамыту</p> <p><b>Күтілетін нәтижелер:</b> <b>жасайды:</b> ағаш түрлерін атап береді. <b>түсінеді:</b> қалалар мен ауылдарда неліктен ағаш егетінін түсінеді. <b>қолданады:</b> зерттеушілік қабілет қалыптасқан, ағаш егу тәсілдерімен таныс</p> <p><b>Жасыл желек дегеніміз не?</b> Педагог ойды қорытады: Төңірегімізде ағаштың көп болғаны жақ. Өйткені біз тыныстайтын ауа таза болуы тиіс. Ал ол тек жасыл желегі көп өскен жерде ғана таза болады. Ағаштар мен гүлдер біздің көшелерімізге, ауламызға, балабақшамызға сән береді. Суреттерді мұқият қарап шығып, сұрақтарға жауап береді, өмірде көрген тәжірибелерімен бөліседі (ағаш егу). Жас көшеттерді қалай күту керектігін, ағашты неліктен егетінін түсіндіреді, талқылайды.</p> <p><b>Тәжірибе жасап көруге шақырады.</b> Балалар тәжірибе жұмысына қатысады: ағаштардың қабығын, жапырақтарын үлкейткіш әйнекпен зерттеп шығады. Пікірлерімен, алған әсерімен,</p>
--	---	---	---	---	--



	<p>ағаштарға ылғал көп керек, ал, кейбірі азғана суды қанағат етеді. Ағаштар суды жауыннан алады. Сонымен қатар жауын-шашынның қар, шық, қырау, бұршақ сияқты түрлері де ағаштарға ылғал береді. Қар – ағаштардың тамырын жауып, суықтан қорғайтын жылы тон қызметін атқарады. Көктемде ағаштардың тамыры еріген қар суын ішеді. Ағаштар да адамдар сияқты тыныстайды. Оларға да бізге сияқты таза ауа қажет. Ауа шектен тыс лас болса олар тіршілігін тоқтатады. Сонымен қатар ағаштар ауаны тазартуға көмектеседі. Жел – өсімдіктердің аталығын (шырша, қарағай) бір жерден екінші жерге көшіреді, сондай-ақ шырша, қайың, қарағай, үйеңкі, шаған, терек, жөке ағаштарының тұқымын таратады. Құстар да ағаштардың тіршілігінде әртүрлі рөл атқарады. Мысалы: құстар ағаштың жемісін жейді, ағашта тіршілік ететін жәндіктермен қоректенеді</p>	<p>Суреттерді қараңдар. - Бірінші суретте не бейнеленген? - Екінші суретте не бейнеленген? (Үшінші, төртінші). Әр суреттің астына осы оқиғалардың қандай тәртіппен жүретіні туралы өз нөмірі бар карточка қойыңыз. Бұл қай кезге қатысты сөздер екенін атауды ұсынады. Таңертең, кеш, күн, түн сөздерін дұрыс ретпен қайталауды сұрайды.</p>	<p>түскенін байқайды. Қандай қорытынды жасаймыз? Үлкен текше кішкентайға қарағанда ауырлау. Басқаша қалай айтуға болады? -Кішкентай текше үлкенге қарағанда жеңіл. Болжамдар ұсынып, заттарды қолға алып, қайсысы ауыр, қайсысы жеңіл екенін анықтайды. Екі табақшаны теңестіру үшін не істейміз? Балалар сұхбатқа қатысады. Балалар ойланады, талқылап, қорытындыға келеді. Кішкентай текшесі бар табақшаға тағы бір кіші текше салу керек. Балалар, табақшаларды теңестіру үшін біздер не істедік? Кішкентай текше қостық. Суретті қарауды сұрайды. Таразылар неге төмен түскен</p>	<p>Салмақтары жеңіл және ауыр екі ойыншықды ойластырған таразының екі жағына салады. Балаларға әртүрлі таразы үлгілерін көрсетеді. 3–5 баладан кезек-кезек шықырып, оларға әртүрлі заттардың жұптарын өлшеуді ұсынады. Тапсырманы орындайды. Балалар заттардың жұптарын өздігінен өлшейді. Балалар «жеңіл», «ауыр» сөздерін қолдана отырып, өздерінің іс-әрекетін түсіндіреді</p>	<p>эмоцияларымен бөліседі.</p>
--	--	--	---	---	--------------------------------

Үзіліс: Қимыл-қозғалысқа арналған ойындар  
«Кім көп таспа жинайды?»



1.Ойын:“Кім көп таспа жинайды?”  
Мақсаты: Балалардың денсаулыққа, ойынға деген құштарлықтарын дамыту, балалардың дене қимылдарын , бұлшық еттерін жетілдіру, ойын арқылы көңіл-күйлерін көтеру. Ептілікке, шапшаңдыққа, қызыға ойнауға баулу, ойынға деген қызығушылықтарын, белсенділіктерін арттыру. Жылдам қимылдауға тәрбиелеу.  
Шарты: Балалар шашылып қалған таспаларды арнайы ыдысқа жинайды. Таспаны ең көп жинаған бала жеңіске жетеді.  
2.Ойын:“Айна”  
Мақсаты: Баланың зейіні мен байқампаздығын әрі әр түрлі дене қимылдарын жетілдіру.  
Шарты:Әр бала – «айна» болады. Жүргізуші әр айнаға бір барып, сол «айнаға» қарап, түрлі қимылдар жасайды. «Айна – бала» сол қимылдарды үлгіріп, әрі дәл қайталауы керек. Ең дұрыс «айна-бала» - жүргізуші болады. Ойын осылай қайталана береді.



### 3 - ұйымдастырылған іс-әрекет

	<p><b>Қазақ тілі</b> <b>Міндеті</b> -Шығарманы рөлдерге бөліп сомдауға, кейіпкерлердің мінез-құлқын жеткізуге баулу <b>(кірікт. 07.05)</b> <b>Қазақ тілі</b> <b>Міндеті</b> -Шығарманы еркін талқылауға мүмкіндік беру. Мақсаты ертегі арқылы сынын, қимылын білдіретін сөздердің мағынасын түсіну және ауызекі тілде қолдануды дағдыландыру</p> <p>Қазақстанның таулы қыратында барыс мекендейді. Барыс Алматы қаласының төлтаңбасында бейнеленген. «Қазақстан барысы» ертегісін интербелсенді тактада көрсетеді. Ертегі ұнады ма? – Ертегідегі таныс жабайы жануарларды ата? (Аю, қоян, қасқыр). – Ертегідегі үй жануарларын ата? (Ит, қой). Педагог қима материал бойынша жаңа сөздермен таныстырады. – Мынау – барыс. Мынау не? – Мынау – барыс. – Барыс жаттығулар жасады. – Барыс не істейді? – Барыс жаттығулар жасады. – Мынау – борсық. Мынау не?</p>	<p><b>Қазақ тілі</b> <b>Міндеті</b> - -5-6 сөйлеммен сипаттауға, берілген сурет бойынша оған дейінгі және одан кейінгі оқиғаны ойлап табу</p> <p>Мақсаты жыл құстардың қазақша атауларымен таныстыру.</p> <p>Көктемде құстар келеді. – Көктемде не келеді? – Көктемде құстар келеді. – Мынау – қараторғай. Мынау не? – Мынау – қараторғай. (Жеке, хормен айтып жаттығады). – Көктемде қараторғай келеді. – Көктемде қандай құс келеді? – Көктемде қараторғай келеді. – Мынау – қарлығаш. – Мынау не? – Мынау – ... (қарлығаш). Балалар «қарлығаш» сөзін айтып жаттығады, естеріне сақтайды. – Көктемде қарлығаш ұшып келеді. – Көктемде ... (қарлығаш) ұшып келеді. – Көктемде келетін құстарды жыл құстары дейді. – Көктемде келетін құстарды қалай атайды? – Көктемде келетін құстарды жыл құстары дейді. Педагог шағын мәтінді оқиды. Көктемде келетін құстарды жыл құстары дейді. Жыл құстары: қарлығаш, қараторғай. Құстар – адамға дос. Оларға біз де қамқор болуымыз керек. Балалар</p>	<p><b>Сөйлеуді дамыту</b> <b>Міндеті:</b> - Монологты байланыстырып құра білу <b>Мақсаты</b> . . . Ертегі мазмұнын түсінікті түрде мазмұндай білуге жаттықтыру</p> <p>Мақал-мәтел: Жақсы – ай мен күндей, әлемге бірдей. Дидактикалық ойын: «Дыбыстың орнын анықта» (ауызша орындалады). Ойын шарты: Педагог бір дыбысты айтады да, сол дыбыс кездесетін сөздерді айтады. Балалар «Қ» дыбысы сөздің басында тұрса бір рет қол шапалақтайды, егер дыбыс сөз ортасында тұрса, екі рет шапалақ ұрады, ал сөз соңында тұрса, үш рет шапалақ ұрулары керек. «Қ» – қала, аққала, сандық. «М» – моншак, отырмын, өшірдім</p>	<p><b>Көркем әдебиет</b> <b>Міндеті:</b> Өлеңді жатқа, мәнрлеп, интонациямен айту <b>Мақсаты</b> өлеңді жаттату арқылы мәнрлеп оқуға дағдыландыру.</p> <p>Көктемнен кейін қандай жыл мезгілі келеді? – Жаз мезгілінде қандай өзгерістер болады? – Жаз мезгілі несімен ұнайды? – Жаз мезгілінің бірінші күні, бірінші мерекесі – «Балаларды қорғау күні». – Балалар, сендер болашақта елімізді, жерімізді қорғайтын азаматсындар. Бұл – сендердің мерекелерің. – Бүгін біз ақын Қасым Аманжоловтың «Бала – біздің болашақ» атты өлеңімен танысамыз.</p> <p>Өлең ұнады ма? – Авторы кім? – Өлеңде не туралы айтылған? – Болашақта сен қандай болғың келеді? – Өлеңде қандай ұйқас сөздер бар?</p>	<p><b>Шығармашылық бейнелеу әрекеті</b> <b>Міндеті:</b> - адамның жалпы дене құрылысын анықтап, жаттығу кезіндегі қолдарының, аяқтарының өзгерісін беруге үйрету, -- Заттардың ұзын және қысқа, жуан және жіңішке белгілерін көрсете білу, бөліктердің салыстырмалы көлемдерін сақтау, мүсінделген пішіндердің бөліктерін бір-біріне қосып, біріккен жерлерін тегістеу -- Сюжеттік жапсыруда заттардың әртүрлі заттардың бөліктерінің пішінін, олардың құрылымын, пропорцияларын беру, әлеуметтік оқиғаларды бейнелеу -- Құрылыс материалдарынан, конструктор бөлшектерінен құрастыру: ауызша сипаттау бойынша ұсынылған тақырыпқа, өзбетінше ойдан құрастыруға, құрдастарымен бірлесіп, шығармашылықпен құрастыруға баулу <b>Мақсаты</b>- балалардың жаттығу жасап жатқан суретін салу, мүсіндеу, жапсыру, құрастыру</p> <p>Топтық жұмыс</p>
--	--	--	---	---	---

	– Мынау – борсық. – Борсық жаттығулар жасады. – Борсық не істеді? – Борсық жаттығулар жасады. – Қар барысы мен борсық жарысқа қатысты				
--	---	--	--	--	--

**Үзіліс: Секіруге арналған ойындар «Табан балық және шортан» ойыны.**

<p><b>Дыбыс артикуляциясын дамытуға арналған</b>          Кім қалай дыбыстайды?          (баламен жеке жұмыс - түрліше тембрлік құбылыста айту)          - А, аа, аа, а, а, ааааа ..... (қуанышты дауыспен).          - Ааа, аа, а, а, ааа .... (аянышты дауыспен).          - А, аа, аааа, а, ааа .....(таң қалған дауыспен). 1 минут жұмыс істеңіз.          Екінші баламен (и), үшінші баламен (о) дыбысымен жұмыс істеуге болады.          Фонетикалық жаттығуларды екінші тілді (орыс тілі, ағылшын тілі, француз тілі т.б) үйрету мақсатына қарай да қолдануға болады. Ол үшін педагог қандай дыбысқа аса мән беру қажет екендігін анықтап алуы тиіс.</p>	<p><b>Дикциялық жаттығу</b>          Барлық жоғарыда аталған міндеттерді кешенді шешеді. Балалар қандай да бір сөйлемді, жаттамақты, жаңылтпашты айтқанда, дұрыс тыныс, дем ала білуі, дәл артикуляция жасауы және жеке дыбысты, сондай-ақ буынды, сөзді анық айтуы қажет.          Жаңылтпаш арқылы бала жылдам ойлауға, жаңылмай тез қайталап айтуға, кекештенбей, қысылмай, анық сөйлеуге үйренеді.          Халық ауыз әдебиетінде жаңылтпаштар топтамасы молынан жинақталған. Мәселен, бірқатар жаңылтпашты айтып көрелік.          Суда сең келеді,          Сегіз серке тең келеді.</p> 	<p><b>Ойын: «Табан балық және шортан»</b>          Мақсаты: балаларды ойынның шартын бұзбай ойнауға, белгі бойынша қимыл-қозғалыс жасауға дағдыландыру, зейіндерін, байқағыштықтарын, жүгіру дағдыларын дамыту.          Шарты: Бір баланы шортан етіп белгілейді. Ойнаушылардың қалғаны екіге бөлінеді: олардың бір тобы — ұсақ тастар, олардан шеңбер жасалады, екінші тобы — табан балық олар шеңбердің ішінде жүзеді. Шортан шеңбердің сыртында жүреді.          Тәрбиешінің «Шортан!» деген белгісі бойынша ол тездетіп, табан балықты ұстау үшін шеңберге жүгіреді. Ал табан балық орын алуға, ойнаушылардың біреуінің артынан тұруға және отыруға асығады (табан, балық шортаннан қашып, ұсақ тастарға барып тығылады). Шортан әлі тығылып үлгермеген табан балықтарды ұстайды.          Ұсталғандар шеңбердің сыртына кетеді.          Ұсыныс: Ойын 3-4 рет жүргізіледі де, содан кейін ұсталғандардың саны есептеледі. Кейін шортанды жаңадан белгілейді. Шеңбер жасап тұрған және шеңбердің ішінде жүрген балалар орындарын ауыстырады да, ойын қайталанады.</p> 
---	--	---

**4 - ұйымдастырылған іс-әрекет**

	<p><b>Дене шынықтыру</b>  <b>Міндеті:</b> Аяқтың ұшына көтерілу, қолды алға созып, жартылай отырып-тұру (2-3 рет) <b>(кірікт.09.05)</b></p> <p><b>Дене шынықтыру</b>  <b>Міндеті:</b> Қолдың көмегімен етпетінен жатып еңбектеу (3 метр).  <b>Мақсаты</b> . Қимыл әрекеттерді еркін орындау дағдыларын айналмалы</p>	<p><b>Музыка</b>  <b>Міндеті:</b> - Балаларға опера, балет туралы мағлұмат беру  <b>Мақсаты</b> Балаларға опера, балет туралы мағлұмат беру  <b>Музыка тыңдау:</b>          «Қыз Жібек» операсынан үзінді (үнтаспа, Е. Брусилковский)          Ән айту: «Біз бақытты баламыз»</p>	<p><b>Дене шынықтыру</b>  <b>Міндеті:</b> - Қолды тізеге қойып отырып-тұру; аяқтың ұшымен ұсақ заттарды жылжыту  <b>Мақсаты</b> Баскетбол ойыны қимылдарын; допты бір қолмен соғу күшін мөлшерлеп, аяққа таяу еденге соғып жүргізуді          «Баскетбол»</p>	<p><b>Дене шынықтыру</b>  <b>Міндеті:</b> Кеуде тұсынан екі қолмен допты бір-біріне лақтыру          Допты оң және сол қолмен алып жүруге жаттықтыру  <b>Мақсаты</b> . Талдау жүйелерінің белсендірілуіне жағдай жасау. Түрлі қимыл әрекеттерді орындағанда тізбектегі өз әрекетін өзге ойыншыларының қимылдарымен үйлестіре білуін қалыптастыру</p>	<p><b>Музыка</b>  <b>Міндеті</b> - Музыка арқылы балаларды патриоттық сезімге тәрбиелеу          Мақсаты Музыка арқылы балаларды патриоттық сезімге тәрбиелеу</p> <p>Музыка тыңдау:          «Ел қорғауға әзірміз» (К. Қуатбаев)          Ән айту:          «Момышұлы Бауыржан»</p>
--	--	---	---	--	---

	<p>жаттыгулар аркылы дамыту «Гимнастика»</p> <p>Ұзын орындықтың бетімен жүру..Шектеулі бетпен жаттыгулар орындайды.</p> <p>Орындықтың жіңішке беті табанның ортасында болатындай етіп жүреді.</p> <p>Әр аттаған сайын аяғын жоғары көтеріп, аяқ астынан бір шапалақ ұрады.</p> <p>Арқасын түзу ұстап, еркін қимылдап, нұсқауға сәйкес қозғалуға тырысады.</p> <p>Қажет болса, әрқашан қауіпсіз секіріп, жерге түсіп кетуге дайын болуы керек</p>	<p>(К. Қуатбаев)</p> <p>«Балдырғандар әні» (Г. Жотаева)</p> <p>Музыкалық-ырғақтық қимылдар</p> <p>«Бақытты балалық шақ» («Мен бақытты баламын»«Полька» (М. Красев)</p> <p>Билер: «Еркебұлан» («Билеп үйренейік» жинағынан)</p> <p>Ойындар, хороводтар: «Үйшік» (В. Витлин)</p> <p>Музыкалық аспапта ойнау: «Латыш полькасы» (М. Раухвергер)</p>	<p>Допты бір қолмен жүргізу.</p> <p>Нұсқау – допты саусақтардың басымен ғана ақырын соғып, аяғының жанына ұру.</p> <p>Допты оң қолмен еденге соғып, екі қолмен қағып алады. Допты соққанда күшін доп кеуде деңгейіне ғана ұшатындай етіп мөлшерлейді</p>	<p>«Отарға шапқан қасқыр» (Қырғыз ойыны). (4 рет)</p> <p>Қасқыр тек соңғы лақты ұстай алады. Ұсталған лақтарды басқа жерге қамап қояды. Егер қасқыр лақты ұзақ уақыт ұстай алмаса, басқа қасқыр сайланады.</p> <p>Ойыншылар бірінің артына бірі тұрып, ұзын тізбек құрайды. Бір-бірін шынтағынан ұстайды. Бұл – лақтар. Ең бірінші болып олардың бастаушысы тұрады. Бір ойыншы қасқыр болады. Қасқыр ақырындап, оны алдап келіп, соңғы лақты ұстап алуы керек.</p> <p>Ал бастаушы болса, қасқыр қай жақтан айналса, сол жаққа тұра қалып, оған кедергі жасайды</p>	<p>(Е. Өміров)</p> <p>«Біз бақытты баламыз» (К. Қуатбаев)</p> <p>Музыкалық-ырғақтық қимылдар:</p> <p>«Жеңіс күні»</p> <p>Б. Бейсенова (ұнтаспада)</p> <p>«Ағаш ат» (Б. Қыдырбекова) Билер: «Полька» эстон халық биі</p> <p>Ойындар, хороводтар: «Кешікпе» орыстың х.э. (өңдеген М. Раухвергер)</p> <p>Музыкалықаспаптаойнау: «Құлыншақ» (С. Урбах)</p>
<b>Серуенге дайындық</b>	Киімдерді реттілікті сақтап дұрыс киінуге үйрету.	Киімдерді реттілікті сақтап дұрыс киінуге үйрету.	Киімдерді реттілікті сақтап дұрыс киінуге үйрету.	Киімдерді реттілікті сақтап дұрыс киінуге үйрету.	Киімдерді реттілікті сақтап дұрыс киінуге үйрету.
<b>Серуен</b>	<p><b>Мамыр Серуен-Бақылау №10</b></p> <p>Бақылау: Кемпірқосақты бақылау</p> <p><i>Мақсаты:</i> өлі табиғаттың бір бөлігі ретінде кемпірқосақ туралы түсініктерін қалыптас-тыруды жалғастыру.</p> <p>Бақылау барысы</p> <p>Тәрбиеші балаларға жұмбақ жасырады.</p> <p>Жарқылдан соң жаңағы, Суға бөкті бар алап.</p> <p>Көкте түрлі жолақты, Өрнек тұрды ғаламат. (кемпірқосақ)</p> <p>Жаңбыр жуды жерімді, Көкте өрмек керілді. (кемпірқосақ)</p> <p>Жаңбыр жауып, күннің көзі көрініп тұрған мезгілде аспаннан кемпірқосақты</p>	<p><b>Мамыр Серуен-Бақылау №11</b></p> <p>Бақылау: Найзағайды бақылау</p> <p><i>Мақсаты:</i> «Найзағай» ұғымымен таныстыру;</p> <p>Табиғат құбылыстары туралы шынайы түсініктерін қалыптастыру;</p> <p>Сөздік қорларын байыту;</p> <p>Бақылағыштықтарын дамыту.</p> <p>Бақылау барысы</p> <p>Тәрбиеші балаларға жұмбақтар жасырады</p> <p>Аспанда от қамшы осады, Ащы үнін ышқынып қосады. Дүрліктіріп алапты, Шақпақ тастың жарқылы, Бұлт көрпесін жыртады. Балалар, бұл жұмбақтардың шешуі не екен? Найзағай қай кезде ойнайды? Аспан неге күркірейді?</p>	<p><b>Мамыр Серуен-Бақылау №12</b></p> <p>Бақылау: Жәндіктерді бақылау</p> <p><i>Мақсаты:</i> «Жәндіктер» сөзінің мағынасы туралы түсініктерін тиянақтау;</p> <p>Оларды тіршілік ету ерекшеліктеріне қарай салыстыра білуге үйрету.</p> <p>Бақылау барысы</p> <p>Тәрбиеші жұмбақтар жасырады:</p> <p>Гүлдің нәрін жинайды, Адамға бал сыйлайды. Еңбекқорды аялайды, Еріншекті аямайды. Бұл не? (ара)</p> <p>- Қанды сорып сүліктей, Ызындап кеп шағады. Бұл қандай бүлік той? (маса)</p> <p>- Ызындап ән салып,</p>	<p><b>Мамыр Серуен-Бақылау №13</b></p> <p>Бақылау: Топырақты бақылау</p> <p><i>Мақсаты: торф топырағының қыртысымен таныстыру .</i></p> <p>Бақылау барысы</p> <p>Біздің айналамызда шалшық көп. Ал, шалшықтар торфқа (шымтезек) бай болады. Торф-бұл әрі тыңайтқыш, әрі отын.ол қатты қызған кезде тез тұтанады. Торф дымқыл, жабысқақ, көктемде ылғал кезінде ол ауыр. Ол суды нашар өткізеді, егер ылғал торф үстімен өтсең, ол аяқкиіміңе жабысып қалады. Сондықтан да бұндай соқпақпен (жолмен) жүрмеген дұрыс. Торфты атызға (жүйек) және ағаш түптеріне тыңайтқыш ретінде қосады..</p>	<p><b>Мамыр Серуен-Бақылау №14</b></p> <p>Бақылау: Желді бақылау</p> <p><i>Мақсаты:</i></p> <p>- жел туралы түсініктерін бекіту;</p> <p>- жел түрлерін есте сақтау.</p> <p>Бақылау барысы</p> <p>Тәрбиеші балаларға жұмбақ жасырады: Ағаштарды шайқайды, Көзге көрінбейді. Шарлағанда сай-сайды, Бір сәт ерінбейді. (жел)</p> <p>Тәрбиеші балаларға айналаны бақылауға, ағаш бұтақтары қалай шайқалып тұрғанын байқауға ұсынады.</p> <p>Сұрақтар қояды: Желдің қандай түрлері болады?</p>

	<p>байқауға болады. Ол жаңбыр тамшылары арасынан күннің сәулесі өткен уақытта көрінеді. Жаңбыр тамшылары неғұрлым үлкен болса, кемпірқосақ соғұрлым анық көрінеді. Кемпірқосақта жеті түс бар: қызыл, қызғылт, сары, жасыл, көгілдір, көк, күлгін. Бұлар барлық уақытта осы бір ретпен орналасады. Балаларға сұрақтар:</p> <ul style="list-style-type: none"> <li>◆ Кемпірқосақ қай уақытта пайда болады ? I</li> <li>◆ Ол қай уақытта жоғалады?</li> <li>◆ Кемпірқосақ қандай құбылыс, қалай пайда болады?</li> </ul> <p>Тәрбиеші балаларға тапсырма береді. Асфальт бетіне түрлі-түсті борлармен кемпірқосақтың суретін салу. Еңбек: Балабақша ауласын қоқыстан тазалау. <i>Мақсаты:</i> аула тазалаушыға көмек беру, үлкендер еңбегін бағалауға тәрбиелеу.</p>	<p>Күн күркіреп, найзағай ойнаған кезде табиғатта қандай құбылыс болады? (жаңбыр жауады) Найзағай ойнап, жаңбыр жауғанда құрт-құмырсқалар не істейді? (індері мен илеулеріне тығылады) Қалай ойлайсындар, найзағай неден пайда болады? Ауа-райы нашар болған кезде бұлттар арасында электр тогы жиналады. Найзағай-бұл үлкен электр тогының ұшқыны. Ұшқындар айналадағы ауаны қыздырады. Ыстық ауа салқын ауамен соқтығысады да, күннің күркіреуі пайда болады.күн күркіреген кездегі найзағай өте қауіпті. Найзағай жалғыз тұрған, биік заттарға жиі түседі. Сондықтан да найзағай ойнап тұрған кезде ағаштың астына тұруға болмайды. Зерттеу қызметі Жәй жаңбыр мен найзағайлы жаңбырды салыстыру, ұқсастықтыры мен айырмашылықтарын табу. «Найзағайлы жаңбыр» Ө. Ақыпбекұлы Нөсерлеп жаңбыр басталды, Науада қалқып қақ қалды. Найзағай тынбай жарқылдап, Нөсер тұр құйып сатырлап. Найзағайлы жаңбырды қалай атайды екен? (нөсер) Еңбек 1 топ- ауланы тырмамен тазалау; 2 топ-қоқыстарды шығару <i>Мақсаты:</i> Шағын топтарға бөлініп жұмыс істеуге үйрету; Ұжыммен жұмыс істеуге, жұмыс нәтижесіне жетуге деген ынталарын арттыру.</p>	<p>Жұп-жұқа қанаты. Тәттіге тамсанып, Қоқысқа қонады. Бұл не? (шыбын) Құжынаған жұмыскер, Бірлескенде тым іскер. (құмырсқа) Тор тоқуға шебер-ақ, Бірақ киім тікпейді. Өнері де өнер-ақ, Бірақ ісі бітпейді. (өрмекші) Тәрбиеші сұрақтары. ◆ Жұмбақ жауаптарының шешуінде айтылғандарды бір сөзбен нелер деп атаймыз? (жәндіктер) ◆ Тағы қандай жәндіктерді білесіңдер? (<i>көбелек, құрт т.б</i>) Қандай жәндік гүлдерді тозандандырады? (аралар) Көктемде жәндіктер өмірінде қандай өзгерістер болады? (көктемде жұмыртқалардан личинкалар өсіп шығады) Жәндіктер қайда тіршілік етеді? (<i>бақтарда, ағаштарда, су тоғандарда т.б.</i>) Қандай жәндіктердің пайдасы бар? (<i>ара, жібек құрты, құмырсқа</i>). Қандай пайдалы жәндік орман, тоғайларды зиянды жәндіктерден қорғайды? (құмырсқа) Масаларды неге зиянды жәндік деп атайды? (олар әртүрлі ауруларды тасиды) Зерттеу жұмысы Құмырсқалар «соқпағын» табу, бақылау. Еңбек: Алаңды қоқыстардан тазалау. <i>Мақсаты:</i> үлкендерге көмек беруге, үлкендер еңбегін қадірлеуге тәрбиелеу.</p>	<p>Зерттеу жұмысы Торфтың құрғақ және ылғал кесектерін салыстыру. Жер қыртысы қай жерде тез кебеді. Еңбек Ағаш түптері мен атызға торф тасу. <i>Мақсаты: торфтың пайдалы қасиеттері туралы білімдерін тиянақтау.</i></p>	<p>Жел неге соғады? Атмосферада ауа әртүрлі қызады: жылы ауа жеңіл болады, сондықтан жоғары көтеріледі, ал, суық ауа ауыр болады, ол төмен тартылады. Осыдан ауада қозғалыс пайда болады. Желдің күші жылы және суық ауаның температурасының айырмашылығына байланысты. Ауа массасы барынша тез қозғалған сайын, желдің күші де соншалықты қатты болады. Желдің бағытын анықтаумен метеорологтар және синоптиктер деп атайды. ◆ Барынша қатты желдердің атын ата? (<i>дауыл, құйын, бұрқасын, боран.</i>) ◆ Әлсіз желді қалай атайды? («самал жел» деп атайды) ◆ Желдің ізін көруге болады ма? Зерттеу жұмысы Компас арқылы желдің бағытын анықтау. Флюгердің көмегімен желдің күшін анықтау. Еңбек Гүл өсіретін (клубба) алаңды дайындау <i>Мақсаты: бірлесе жұмыс істей білу дағдыларын бекіту, жұмысты бар ынтасымен орындау.</i></p>
--	---	--	---	--	--

<b>Серуеннен оралу</b>	Балалардың ұйымшылдықпен топқа оралуы киімдерін шешіп шкафтарына орналастыру	Балалардың ұйымшылдықпен топқа оралуы киімдерін шешіп шкафтарына орналастыру	Балалардың ұйымшылдықпен топқа оралуы киімдерін шешіп шкафтарына орналастыру	Балалардың ұйымшылдықпен топқа оралуы киімдерін шешіп шкафтарына орналастыру	Балалардың ұйымшылдықпен топқа оралуы киімдерін шешіп шкафтарына орналастыру
<b>Балалармен жеке жұмыс</b>	«Бақыт деген не өзі?» Бақыт деген, шырағым Мынау әсем тұрағын. Ну ормандар, гүл бағы, Күннің күліп тұрғаны БАҚЫТ- дөні далаңның. «Ботам» деуі әжеңнің, Тыныштығы әлемні жаттау	Мен де балғын гүлмін Автор. М. Байсариева Арасынды гүлдің Ойнап бүгін жүрдім Қызыл, көкшіл, сары Әп-әдемі бәрі жаттату	Адэма пен Айшаға 1-10 сандарды тура және кері санатып жаттауға баулу	Балаларға жапырақтың түстерін ажыраттыру.	Балаларға дөңгелек пішіндер салғызу.
<b>Балалардың дербес әрекеті (аз қимылды, үстел үсті ойындары, бейнелеу әрекеті, кітаптарды қарау және басқалар)</b>	Қимылды ойын «Қасқыр қақпан». Мақсаты: Ойын шартының дұрыс орындалуын бақылау, ойын кезінде байқампаз болуға баулу. Жаттығу ойыны: Қимылдарын дамыту. Мақсаты: арқасымен алға қарай жүруге жаттықтыру. Халық болжамы. Кемпірқосақ кешке көрінсе, ертесіне күн ашық болады	Қимылды ойын «Өз ағашыңды тап». Мақсаты: ағаш аттарын есте сақтауға, зейінді, байқағыш және жылдам болуға үйрету. Жаттығу ойыны «Ағаштан ағашқа дейін». Мақсаты: екі аяқпен және бір аяқпен секіруге жаттықтыру	Қимылды ойын «Аюлар мен аралар». Мақсаты: кеңістікте жүкіру, ұстап алуға, ұстатпауға тырысу. Елтілікке, жылдамдыққа баулу. Жаттығу ойыны: Қимылдарын дамыту. Мақсаты: жүкіру техникаларын жақсарту. Халық болжамы: күзде құмырсқа илеуі биік болса, қыс ұзақ әрі қатты болады.	Қимылды ойын «Аққу-қаздар». Мақсаты: берілген кеңістікте белгі бойынша қашқандарды қуып жету, ойын шартын сақтау. Жаттығу ойыны Секіргіш жіппен жаттығу ойындары. Мақсаты: секіргіш жіпті алға, кері айналдыра отырып секіруге үйрету. Мақал-мәтел: Жері байдың-елі бай. Қара жерге де, қамқорлық керек.	Қимылды ойын «Кім жылдам?». Мақсаты: жүкіруге жаттықтыру, жылдамдықтарын дамыту. Жаттығу ойыны Бір-біріне доп лақтыру. Мақсаты: координацияларын дамыту. Халық болжамы. Өрмекші бұрышқа тығылса, жел болады.
<b>Балалардың үйге қайту</b>	<b>Ата –аналарға кеңес</b> Егер Сіздің балаңыз көпшіл, өз-жақындарыңыз бен бірге бөтен адамдарды жатырқамаса, ойын кезінде өздігімен ойнай білсе, мінезі ашық, өз құрдастарымен мейрімді болса мектепке келген күннен бастап – ақ үйреніп кететіне сеніңіз.	<b>Ата –аналарға кеңес</b> Егер Сіздің балаңыз көпшіл, өз-жақындарыңыз бен бірге бөтен адамдарды жатырқамаса, ойын кезінде өздігімен ойнай білсе, мінезі ашық, өз құрдастарымен мейрімді болса мектепке келген күннен бастап – ақ үйреніп кететіне сеніңіз.	<b>Ата –аналарға кеңес</b> үйдегі жағдайда баланың өзіне - өзі қызмет етудің алғы шарттарына үйрете беріңіз: жуыну, қолын сүрту, шешіну, өз бетімен тамақтану, тамақ ішкенде қасықты пайдалану, горшокқа сұрану. Киімдері міндетті түрде өзіне ыңғайлы болуы шарт: шалбар не болмаса шорты замқсыз, белдеушес	<b>Ата –аналарға кеңес</b> Егер Сіздің балаңыз көпшіл, өз-жақындарыңыз бен бірге бөтен адамдарды жатырқамаса, ойын кезінде өздігімен ойнай білсе, мінезі ашық, өз құрдастарымен мейрімді болса мектепке келген күннен бастап – ақ үйреніп кететіне сеніңіз.	<b>Ата –аналарға кеңес</b> баламен жағымды эмоционалдық жағдайлар жасау қажет, ол көбіне ата – ана жағынан болуы қажет, мектеп туралы, оның өзіне керектігін түсіндіріп балаңызды сүйіп, аймалап, жиі оған өз мейіріміңізді көрсетіңіз.



## Тәрбиелеу-білім беру процесінің циклограммасы

**Білім беру ұйымы** «Құрман орта мектебі» КММ

**Мектепалды даярлық сыныбы**

**Тәрбиеші:** Ажниязова А.С

**Балалардың жасы** 5 жас

**Жоспардың құрылу кезеңі** IV-апта 20 – 24 мамыр 2023-2024 оқу жылы

Күн тәртібі	Дүйсенбі	Сейсенбі	Сәрсенбі	Бейсенбі	Жұма
<b>Балаларды қабылдау</b>	Балаларды көтеріңкі көңіл-күймен қарсы алу. Балалар үшін жайлы жағдай жасау. Балаларға тәрбиешінің толық аты - жөнін атап сәлемдесуді үйрету. Баланың бүгінгі көңіл күйі, оны не қызықтыратыны туралы сұрау, баланы жеке пікірін білдіруге тарту, бүгінгі ауа райы туралы балалардың ойын білу				
<b>Ата-аналармен немесе баланың басқа заңды өкілдерімен кеңес, әңгімелесу</b>	Ата-аналармен әңгіме: Ата-аналарға балаларын ертеңгілік жаттығуға үлгертіп алып келулерін ескерту	Ата-аналармен әңгіме: Ата-аналарға балаларын ертеңгілік жаттығуға үлгертіп алып келулерін ескерту.	Ата-аналармен әңгіме: Балалардың жетістік пен дәрежесі үшін емес, сол қалпында сөзсіз қабылдап жақсы көретініңізді сездіріңіз.	Ата-аналармен әңгіме: Ата-аналарға балаларды тамақтарын тауысып жеуге үйретулерін ескерту.	Ата-аналармен әңгіме: Ата-аналарға балаларды тамақтарын тауысып жеуге үйретулерін ескерту
<b>Балалардың дербес әрекеті (аз қимылды ойындар, үстел үсті ойындары, бейнелеу іс-әрекеті, кітаптарды қарау және басқалар)</b>	Балалардың білімдерін тереңдету мақсатында аспан әлемі жайында бейнетаспадан үзінді көрсетіп, жалпы түсінік беру. Дидактикалық ойын. "Атын атап бер" Мақсаты: көктем гүлдері туралы білімдерін бекіту Табиғат бұрышында еңбек ету.	Дидактикалық ойын: «Геометриялық пішіндерден құрастыр». Геометриялық пішіндерден зымыранды құрастырады. Табиғат бұрышында еңбек ету. «Суреттерді құрастыр» Апта тақырыбы бойынша суреттерді құрастыру Шығармашылық бұрышында еңбек ету.	Дидактикалық ойын: «Геометриялық пішіндерден құрастыр». Геометриялық пішіндерден зымыранды құрастырады. Табиғат бұрышында еңбек ету. «Суреттерді құрастыр» Апта тақырыбы бойынша суреттерді құрастыру Шығармашылық бұрышында еңбек ету.	Балалардың білімдерін тереңдету мақсатында аспан әлемі жайында бейнетаспадан үзінді көрсетіп, жалпы түсінік беру. Дидактикалық ойын. "Атын атап бер" Мақсаты: көктем гүлдері туралы білімдерін бекіту Табиғат бұрышында еңбек ету.	Дидактикалық ойын: «Геометриялық пішіндерден құрастыр». Геометриялық пішіндерден зымыранды құрастырады. Табиғат бұрышында еңбек ету. «Суреттерді құрастыр» Апта тақырыбы бойынша суреттерді құрастыру Шығармашылық бұрышында еңбек ету.
<b>Ертеңгілік жаттығу</b>	Таңғы жаттығу кешені № 14				



<p><b>Ұйымдастырылған іс-әрекетке дайындық (бұдан әрі-ҮІӨ)</b></p>	<p>«Құмырсақ» өлеңі Ұзын мұртты құмырсақ, Келе жатты жұмысқа. Алды допты қолына, Қойды допты орнына. Онға, солға қарады, Үлкен тау деп ойлады. Мақсаты:Сөздердегі дауысты және кейбір дауыссыз дыбыстарды (п-б, т-д, ғ-г, с-з-ц) анық айтуларын қалыптастыру.</p>	<p><i>Құмырсақ» өлеңі</i> <i>Ұзын мұртты құмырсақ,</i> <i>Келе жатты жұмысқа.</i> <i>Алды допты қолына,</i> <i>Қойды допты орнына.</i> <i>Онға, солға қарады,</i> <i>Үлкен тау деп ойлады.</i> <i>Мақсаты:Сөздердегі дауысты және кейбір дауыссыз дыбыстарды (п-б, т-д, ғ-г, с-з-ц) анық айтуларын қалыптастыру</i></p>	<p>. «Армысыз!» Армысыз,қайырымды Аспан ата! Армысыз,мейірімді Жер ана! Армысыз, шұғылалы Алтын күн! Амансын ба, Алтын күн! Амансын ба,Көк аспан! Амансын ба,достарым! Аманбысыз,апай!</p>	<p>. «Армысыз!» Армысыз,қайырымды Аспан ата! Армысыз,мейірімді Жер ана! Армысыз, шұғылалы Алтын күн! Амансын ба, Алтын күн! Амансын ба,Көк аспан! Амансын ба,достарым! Аманбысыз,апай!</p>	<p>. «Армысыз!» Армысыз,қайырымды Аспан ата! Армысыз,мейірімді Жер ана! Армысыз, шұғылалы Алтын күн! Амансын ба, Алтын күн! Амансын ба,Көк аспан! Амансын ба,достарым! Аманбысыз,апай!</p>
--	---	---	--	--	--

<p><b>Мектепке дейінгі ұйым кестесі бойынша ҮІӨ</b></p>	<p><b>1 - ұйымдастырылған іс-әрекет</b></p>				
	<p><b>Сөйлеуді дамыту</b> <b>Міндеті</b> Әңгімені бірізді айту, шағын логикалық және хабарлау сипатындағы әңгімелерді құрастыру <b>Мақсаты</b> Ертегі мазмұнын түсінікті түрде мазмұндай білуге жаттықтыру</p> <p>–Балалар, түлкіні жыртқыш аң десек, ал қоян жыртқыш аң емес. –Қоян – өте қорқақ аң, қоянды үйде де асырауға болады. Қазір осы қоян мен түлкі туралы орыс халқының ертегісімен танысамыз. Педагог мәнерлеп оқиды. Түлкі мен Қоян Әуелде түлкінің құйрығы жоқ еді. Қасқырмен тату тұрмаған соң үнемі қашып жүреді екен. Жүрген ізін жасыра алмай қиналыпты. Сол үшін Қасқыр Түлкінің артына еріп, аңдып жүріп, оның ініне түсіпті. Түлкі інінің екінші тесігінен шығып кетіпті. Шығып кетпесе, Қасқыр Түлкіні өлтіріп тастар еді. Түлкі орманда келе жатып, ағаш түбінде отырған Қоянды көреді. Ол мезгілде Қояндардың құйрығы ұзын, жүгірулеріне кедергі келтіреді екен. Сол жерде Қоян өзін ұстап алған Түлкіге: «Мені өлтірме, құйрығымды сыйға берейін», – деп жалыныпты. Міне, содан бері Түлкінің құйрығы ұзын, ал Қоянның құйрығы қысқа болып қалыпты.</p>	<p><b>Сауат ашу негіздері</b> <b>Міндеті:</b> - сөйлемдегі сөздердің ретін, санын анықтау. берілген сөзге сөйлем құрастыру <b>Мақсаты</b> . сөйлем, дыбыс туралы білімдерін пысықтау.</p> <p><b>Күтілетін нәтиже:</b> <b>Жасайды:</b> сөзді дыбыстық сызбасымен сәйкестендіреді, сызба бойынша сөйлем құрайды. <b>Түсінеді:</b> сөйлемнің сөздерден құралатынын. <b>Қолданады:</b> дыбыстықтарды ажыратады <b>Дидактикалық ойын:</b> «<b>Соңғы дыбысты ұста!</b>» – Балалар бүгін біз шеңберде сөз тізбегін жасаймыз. Мен «құмыра» сөзін айтып бастаймын да, соңғы «а» дыбысын созып тұрамын, келесі бала соңғы дыбыстан басталатын сөз ойлап, қолмен ұстағандай қимыл жасайды, соңғы дыбысқа жаңа сөз</p>	<p><b>Сауат ашу негіздері</b> <b>Міндеті:</b> Сөздерді дыбыстық талдау: сөздегі дыбыстардың ретін, дауысты және дауыссыз дыбыстарды анықтау - <b>Мақсаты</b> сөйлем, дыбыс туралы білімдерін пысықтау <b>Күтілетін нәтиже:</b> <b>Жасайды:</b> сөзді дыбыстық сызбасымен сәйкестендіреді, сызба бойынша сөйлем құрайды. <b>Түсінеді:</b> сөйлемнің сөздерден құралатынын. <b>Қолданады:</b> дыбыстықтарды ажыратады</p> <p><b>Дидактикалық жаттығу:</b> <b>«Сөйлемге қажетті сөзді қос»</b> – Мен сендерге бір сөзі жетпейтін сөйлем айтамын, ал сендер сөйлем дұрыс құрылу үшін, мағынасы бойынша келетін сөз қосуларың керек. Мысалы: Әкем балғамен шегені ... (шегеледі). Әжем шұлық ... (тоқыды). Көбелек гүлге ... (қонды). Бағдаршамда қызыл түс ... (жанды). Құрылысшы кірпіш ...</p>	<p><b>Сауат ашу негіздері</b> <b>Міндеті:</b> - Сөйлемді ауызша талдау: жай сөйлемдерді сөздерге бөлу, сөйлемдегі сөздердің ретін, санын анықтау. берілген сөзге сөйлем құрастыру <b>Мақсаты</b> сөйлем, дыбыс туралы білімдерін пысықтау <b>Күтілетін нәтиже:</b> <b>Жасайды:</b> сөзді дыбыстық сызбасымен сәйкестендіреді, сызба бойынша сөйлем құрайды. <b>Түсінеді:</b> сөйлемнің сөздерден құралатынын. <b>Қолданады:</b> дыбыстықтарды ажыратады <b>Дидактикалық жаттығу:</b> «<b>Қайсысы дұрыс?</b>» – Балалар, мен бір дыбысын анығырақ созып, қандай да бір сөзді айтамын, ал сендер тура солай қайталаңдар. Қалай айту керек, қайсысы дұрыс екенін анықтаймыз. Мысалы: ааалжапқыш-алжапқышыш, бааағдаршам-бағдаршааам, дээәріханадәріханааа, кооойылым- койылыыым, ААалпамыс-Алпамыыыс, шааапалақ-шапалааақ, жааапырақ-жапалааақ, дооомбыра-домбырааа,</p>	<p><b>Көркем әдебиет</b> <b>Міндеті</b> . Белгілі образды сомдауда эксперимент жасауға, түрлендіруге мүмкіндік беру <b>Мақсаты</b> театрландырылған өнердің тәсілдері мен жанрларын меңгерту <b>Дидактикалық ойын:</b> «<b>Бұл қай ертегі?</b>» Ойын шарты: Таныс ертегінің кейіпкерлерін тану, қимыл-қозғалысын айту. Сиқырлы қоржынға ертегі кейіпкерлеріне ұқсас ойыншықтар салынады. Педагогтің ұсынысымен бір бала шығып, қоржын ішінен бір ойыншықты алады, оны сипаттайды. – Бұл қандай жануар? – Қандай ертегіде кездеседі? Қазір, балалар, сендер үш топқа – бәйтерек, көгершіндер, қарлығаштар тобына бөлінесіңдер. – Тактадан не көріп тұрсыңдар? (Ұяшықтар, слайдтан көрсетеді) – Әр ұяшықта сандар бар. – Ұяшық санын айтса, ұяшық ашылады. – Ұяшықтан ертегінің суреті</p>


	<p>Педагог:          –Ертегі сендерге ұнады ма?          –Ертегі де нелер туралы айтылған?          –Ерте заманда Түлкінің құйрығы қандай болыпты?          –Түлкі Қасқырмен тату тұрмаған сон не істеген?          –Бір күні не болыпты?          –Түлкі қалай құтылып кетіпті?          –Әлден соң ағаш арасына кірген Түлкі немі көреді?          –Сол жерде Қоян өзін ұстап алған Түлкіге не депті?          –Иә, балалар, содан бері Түлкінің құйрығы ұзын болыпты, ал Қоянның <b>құйрығы қысқа болып қалыпты.</b></p>	<p>айтып, соңғы дыбысты созып айтады. Балалар созып айтқан дыбысқа сөз айтып, ойынды жалғастырады (ойын осылай жалғасын табады). Мысалы: Құмырааа - алмааа - айраннн - наррр - раушаннн - найзағайй - инеее - ешкііі - іззз - зырылдауық - қамшыыы - ыдыссс - сағаттт - тасбақааа - алтыбақаннн - наннн - намыссс - сазаннн - нағашыыы - ысқырықққ - қанттт т.б.          – Балалар сөз тізбегінде қандай дыбыстарды созып айту қиыңа соқты? Не себепті деп ойлайсыңдар?          Дауыссыз дыбыстыларды созып айтуға келмейтінін ұмытпаңдар.</p>	<p>(қалады). Дәрігер науқасты ... (емдеді). Атам газет ... (оқыды). Балалар далада ... (ойнады). Әпкем ыдысты ... (жуды). Ағай күй ... (тартты).          Дидактикалық ойын: «Сөйлемді толықтыр»          Мақсаты: Сурет бойынша сөйлемдерді құрауға, жай сөйлемдерді толықтыруға үйрету. Көрнекілігі: «Аулада» тақырыбындағы мазмұнды сурет.          Мазмұны: педагог балаларға суретті көрсетіп, жай сөйлемді құрап айтады, мысалы: Әсем ойнап жүр. Балалар сөйлемді қайталап, бір-екі сөзді қосып айтады, мысалы: Әсем аулада ойнап жүр. Келесі бала тағы бір-екі сөзді қосады. Әсем аулада досымен ойнап жүр</p>	<p>қоообыз- қобыыыз, жаааалбыз- жалбыыыз, қааасық-қасыық, жаааарғанат-жарғанааат, жыыылқы-жылқыыы, тееекше-текшеее, бааалапан-балапаан, бооотақан-ботақаан, көөөзілдірік - көзілдіріік, жаааапырақжапырааақ , көөөрпе-көрпеее т.б.          Дидактикалық ойын: «Досынды шақыр» – Балалар, көздеріңді жұмып, мына жағдайды елестетіндер. Орманда досыңнан адасып қалдың. Сендер бір-бірінді табу үшін, не істер едіңдер? (Досымыздың атын атап шақырамыз). Мысалы: (Дастаааан! Серікбоооол! Айғаныыыым! Айшаааа! Ернаааар! Балжаааан! Ардаааақ! Санжаааар! Беріііік! Мереееей! т.б. ) – Балалар, сендер достарыңды шақырғанда, қай буынды созып айттыңдар? Дұрыс, ең соңғы буынды созып айттыңдар.</p>	<p>шығады. Сендер қай ертегі екенін тауып, сол тапқан ертегіні рөлге бөліп, сахналап көрсетесіңдер. Ол үшін қуыршақтарды, саусағымызды, ойыншықтар мен музыкалық тәсілдерді қолданамыз. Әр топ өзі таңдаған ертегіні көрсетеді</p>
--	---	--	---	---	--

**Үзіліс: Саусақ гимнастикасы**

**Саусақ гимнастикасы**

Саусақ ойындарын ойнату үшін алдымен балаларға қарапайым саусақ жаттығуларын жасату қажет. Саусақтары жаттыққан бала сөзді немесе өлеңді ойын қимылдарын тез орындап үйренеді.

**Тасбақа.**  
 Тасбақа, тасбақа,  
 Тас астында тұрады.  
 Басын баяу шығарып,  
 Тиіссең кері тығады.






**Психологиялық ойын:**  
 «Суреттерді аяқтайық» жаттығуы.  
**Мақсаты:**  
 Оқушылардың логикалық ойлауын , көру арқылы есте сақтауын , ойша жұмыс істей білуін дамыту .  
**Ойын шарты:** Алдын-ала тақтаға мысықтың және қоянның құлақтары салынған плакат ілініп дайындалады .  
 Оқушылардың көздері шарфпен байланады да , олар кезек-кезекпен шығып , бірі денесін , бірі басын , бірі аяғын салады , осылайша жалғаса береді .

## 2 - ұйымдастырылған іс-әрекет

	<p><b>Қоршаған орта</b>  <b>Міндеті:</b> Қарапайым экологиялық ұғымдарды, адамның табиғаттың бір бөлігі екенін және оны қорғау, сақтау керек екенін, күн мен ауаның адам, жануарлар мен өсімдіктер өміріндегі маңызы туралы білу  <b>Мақсаты</b> Табиғат аясында өз-өзін ұстау тәртібімен таныстыру. Балалардың назарын қоршаған орта проблемаларына аудару  <b>Күтілетін нәтижелер:</b>  <b>жасайды:</b> табиғат аясындағы мінез-құлық ережелерін біледі. түсінеді: адамның іс-әрекеті мен табиғаттың арасындағы байланысты <b>түсінеді.</b>  <b>қолданады:</b> табиғатта өз-өзін экологиялық талаптарға сай, сауатты ұстай біледі  <b>«ЖАҚСЫ – ЖАМАН» дидактикалық ойынын ұйымдастырады.</b> Мақсаттары: Балалардың табиғатта өзін-өзі ұстау тәртібі туралы білімін нығайту. Педагог балаларға табиғат аясындағы мінез-құлықтың сызбалық ережелерін көрсетеді. Балалар суреттерге қарап, онда не бейнеленгенін жан-жақты баяндап береді. Нені істеуге болатынын, нені болмайтынын айтады. Себебін түсіндіріп береді.</p> <p><b>Ойын: «Болады – болмайды».</b> (Болады дегенде қол шапалақтаймыз, болмайды дегенде аяғымызбен дүрсілдетеміз). Орманға саңырауқұлақ пен жидек теру үшін жалғыз баруға бола ма? Орманға ата-аналарымызбен</p>	<p><b>Математика негіздері</b>  <b>Міндеті:</b> топтарды санау және салыстыру негізінде сандық мәндерді дұрыс жалпылау  <b>Мақсаты</b> заттарды өлшеу практикалық дағдыларын қалыптастыру.</p> <p><b>Күтілетін нәтижелер:</b>  <b>менгереді:</b> иінді таразымен өлшеуді; санауды, санды жазуды;  <b>түсінеді:</b> таразыны теңестіру үшін тағы зат (заттар) салу керек немесе таразы табақшасынан заттарды алу керектігін; өлшеу техникасын;  <b>қолданады:</b> таразының қай табағында ауыр зат жатқанын анықтау білігін (төмен түскен табақта). Үзік сызықтармен сызуға, бояуға, графикалық диктантты орындауға үйретуді  <b>демонстрациялық материалмен жұмыс</b>          Қай табақша төмен түседі? Салмағы ауыр ма немесе жеңіл ме? Таразы бойынша қай табақша ауырырақ екенін анықтайды. Кім (не) ауырырақ? Блиц-сұрақ. Не ауыр – ашықхат па, қарындаш па? Таразы табақшаларын теңестіру үшін не істеу керек? Дәптермен жұмыс Педагог 2-тапсырманы орындауды сұрайды. Заттарды таразыға салады. Оларды жапсырады. Заттардың салмағы таразының орналасуына қарай анықталады: тең, жеңіл және ауыр. Сол жақтағы таразыға қарбыз бен қауынды салады, оң жақтағы таразыға – үш-үштен жеміс салады</p>	<p><b>Математика негіздері</b>  <b>Міндеті:</b> заттардың саны олардың көлеміне, арасындағы қашықтыққа, пішінге, орналасуына, сондай-ақ санау бағытына байланысты емес екенін түсіндіру  <b>Мақсаты</b> 10 көлемінде тура және кері санау, геометриялық пішіндер мен денелер атауын бекіту. Есеп шығару, заттарды салмағы бойынша салыстыру біліктерін бекіту.          2.Талдау, салыстыру, қарапайым тұжырымдар жасау; зейін, есте сақтау, сөйлеу біліктілігін; логикаға арналған ойын тапсырмаларын орындау, қолдың ұсақ моторикасын дамыту  <b>Күтілетін нәтижелер:</b>  <b>менгереді:</b> тура және кері санауды, пішіндерді дұрыс атауды;  <b>түсінеді:</b> фигураларды ажыратуды, заттарды санауды;  <b>қолданады:</b> геометриялық пішіндерді атауды және ажырата біледі; сурет бойынша есептер шығаруды. Үзік сызықтармен сызуды және бояуды, графикалық диктантты орындауға үйретуді          Тақтадағы нүктелері бар жұпты – шаршылар карточкаларын қараңдар Карточкаларды қарайды жұптасу жолын анықтайды, соңғы карточканы толықтырады. – Тақтадағы фишкаларға</p>	<p><b>Математика негіздері</b>  <b>Міндеті:</b> заттардың саны олардың көлеміне, арасындағы қашықтыққа, пішінге, орналасуына, сондай-ақ санау бағытына байланысты емес екенін түсіндіру  <b>Мақсаты</b> 10 көлемінде тура және кері санау, геометриялық пішіндер мен денелер атауын бекіту. Есеп шығару, заттарды салмағы бойынша салыстыру біліктерін бекіту. 2.Талдау, салыстыру, қарапайым тұжырымдар жасау; зейін, есте сақтау, сөйлеу біліктілігін; логикаға арналған ойын тапсырмаларын орындау, қолдың ұсақ моторикасын дамыту  <b>Күтілетін нәтижелер:</b>  <b>менгереді:</b> тура және кері санауды, пішіндерді дұрыс атауды;  <b>түсінеді:</b> фигураларды ажыратуды, заттарды санауды;  <b>қолданады:</b> геометриялық пішіндерді атауды және ажырата біледі; сурет бойынша есептер шығаруды. Үзік сызықтармен сызуды және бояуды, графикалық диктантты орындауға үйретуді          2-тапсырма. Әр қатардағы жіп орамдарын сана. Тиісті цифрмен сызып қос. Балалар жазбалар мен суреттерді қарайды. -Мысалдарды шығар. Өзің мысалдар ойластыр. 3-тапсырма. - қанша шырша болса, сонша</p>	<p><b>Қоршаған орта</b>  <b>Міндеті:</b> - Балалардың зерттеу әрекеті үшін жағдай жасау, табиғатпен таныстыру барысында заттар мен құбылыстардың өзіне тән, сипаттамалық белгілерін бақылау, талдау, салыстыру, ажырату -  <b>Мақсаты</b> Жобалық жұмыстар арқылы балалардың танымдық қызметін жандандыру. Олардың қабілеттері мен дағдысын бекіту          Жаз кезінде отбасы мүшелері жиі табиғат аясына демалысқа барады. Осы кезде тек демалып қана қоймай, зерттеу жұмысын жүргізуге болады. Мысалы: Құм қандай? Құм неге ыстық? Қандай жемістер мен көгөністер пісті? Ауа райы қандай? Жазғы жаңбыр мен күзгі жаңбырдың айырмашылығы қандай? Осындай сұрақтарға жауапты ересектердің көмегімен шешуге болады. Қазір жапырақты зерттейік. Ол үшін мына сұрақтарға жауап беруіміз қажет? Жапырақтың түсі неліктен жасыл болады? Өйткені су жеткілікті. Өйткені оларға күннің сәулесі жақсы түседі. Өйткені жылу жеткілікті. Міне, көрдіңдер ме, осылайша жаз мезгілінде көптеген зерттеу жұмысын жүргізуге болады. Оларды фотосуретке түсіріп алу қажет. Кейін жасыл жапырақты күзгі жапырақпен салыстыруға болады. Бұл да – зерттеу жұмысы</p>
--	--	--	---	--	---

	<p>баруға бола ма? Тауға, далаға жалғыз шығып кетуге бола ма? Ата-ананан қашып, көрші көгалға кетіп қалуға бола ма? Ылғи ата-анаңмен бірге бол.</p>		<p>қараңдар. – Олардың ұқсастығы қандай? – Айырмашылығы неде? – Соңғы карточканы толықтыр. Балалар карточкаларды қарайды, жұптастыру принципін анықтайды, соңғы суретті салады: біріншісінде - бір нүкте, екіншісінде - 6 нүкте.</p>	<p>үшбұрышты боя. -қанша үй болса, сонша шаршыны боя. - қанша шар болса, сонша шеңберді боя. 4-тапсырма. Педагог шарларды кемпірқосақтың түстерімен штрихтауды ұсынады. Балалар сұрақтарға жауап беріп тапсырмаларды орындайды. Өз әрекеттерін түсіндіреді</p>	
--	---	--	--	--	--

**Үзіліс: Қимылды жүгіруге арналған ойын: «Жалғыз аяқ жолмен»**


		<p><b>Қимылды жүгіруге арналған ойын: «Жалғыз аяқ жолмен»</b>  <b>Мақсаты:</b> ес, зейін, тыныс алу ырғағын дамыту.  <b>Ойынның шарты:</b> Тәрбиеші өзіне балаларды шақырады да суретті көрсетіп, жолдың қандай түзу екеніне назар аударады (аралығы см екі қатар сызық). Бұдан кейін балаларға, сызықтан шықпастан, осы жол бойымен қыдыруды ұсынады. Балалар бірінің артынан бірі бір бағытпен жүреді де, сол тәртіппен қайта қайтады. Бұл ойынды учаскеде өткізген жақсы. Балалардың бір-бірімен соқтықпасы үшін, ойынға бір мезгілде 5-6 адам қатыстырылады. Күзде учаскедегі жолды ағашқа қарай бағыттап, балаларға сол жолмен жүріп отырып 2-3 жапырақ әкеліндер деп ұсынған жақсы болады.  <b>Ұсыныс:</b> бұл тапсырма ойынды жандандыра түседі. Ойын үйдің ішінде өткізілгенде, жолдың аяқталар жеріне жалаулар немесе басқа ойыншықтар қою керек, балалар оларды алып келеді.</p>
---	--	--

**3 - ұйымдастырылған іс-әрекет**

	<p><b>Қазақ тілі</b>  <b>Міндеті</b> Өз бетінше қарым-қатынас жасауға, әңгімелесу  <b>Мақсаты</b> түстерді қазақша айтуға үйрету. Қима материалмен жұмыс.          – Мынау – жапырақтар. Мынау жапырақтың түсі қандай?          – Жапырақтың түсі сары.          – Мынау жапырақтың түсі</p>	<p><b>Қазақ тілі</b>  <b>Міндеті</b> - Фонематикалық естуді дамыту, сөздегі дыбыстардың орнын анықтау  <b>Мақсаты</b> жаңа сөздермен таныстыру арқылы сөздік қорларын толықтыру          Балалар мектепке келді.          – Балалар қайда келді?          – Балалар мектепке келді.          – Мынау – мектеп. Мек-теп. Мынау не?</p>	<p><b>Сөйлеуді дамыту</b>  <b>Міндеті:</b> - Балаларға сөздерді мағынасына сәйкес қолдануға көмектесу  <b>Мақсаты</b> . Ертегі мазмұнын түсінікті түрде мазмұндай білуге жаттықтыру          –Енді ертегідегі «Түлкі» сөзіне дыбыстық талдау жасайық.          –«Түлкі» сөзі неше буыннан тұрады?</p>	<p><b>Көркем әдебиет</b>  <b>Міндеті:</b> Сахналық қойылымдарға қатысуға баулу, онда рөлді, сюжетті таңдауда бастамашылық пен дербестік танытуға ынталандыру  <b>Мақсаты</b> театрландырылған өнердің тәсілдері мен жанрларын меңгерту</p>	<p><b>Шығармашылық бейнелеу әрекеті</b>  <b>Міндеті:</b> - балалардың сәндік-қолданбалы өнер туралы білімдері жетілдіру, түзу, ирек, жіңішке е, жалпақ әдемі өрнектер сала білу іскерліктерін бекіту          - Заттардың ұзын және қысқа, жуан және жіңішке белгілерін көрсете білу, бөліктердің салыстырмалы көлемдерін сақтау, біріккен жерлерін тегістеу</p>
--	--	---	---	--	--

<p>қандай?          – Жапырақтың түсі жасыл.          – Алманың түсі қандай?          – Алманың түсі қызыл.          – Мынау қарындаштың түсі қандай?          – Көк түсті.          – Топта қандай заттардың түсі көк? (Балалар атайды)          Мынау – кара түс, кара.          – Қандай түс?          – Қара түс.          – Мынау – күлгін түс, күлгін.          – Қандай түс?          – Күлгін түс.          – Мынау – көгілдір түс, көгілдір.          – Қандай түс?          – Көгілдір түс.          – Мынау – қызғылт түс, қызғылт.          – Қандай түс?          Қызғылт түс          Балалар сөздерді және сөйлемдерді қайталайды.</p>	<p>– Мынау – мектеп.          – Мектепте оқиды, білім алады.          Мектепте не істейді?          – Мектепте оқиды, білім алады.          – Мынау – оқушы. Мынау кім?          – Мынау – оқушы.          – Мынау – оқушылар. Мынау кімдер?          – Мынау – оқушылар.          – Мынау – мұғалім. Мынау кім?          – Мұғалім.          Мынау – сынып. Сы-нып.          – Мынау не?          – Мынау – сынып.          Мектепте сынып бар.          – Мектепте не бар?          – Мектепте сынып бар.          Сөздерді, сөйлемдерді жеке-жеке, хормен қайталап, дұрыс айтып жаттығады.          Мектепте сыныптар бар.          Мектепте нелер бар?          Мектепте сыныптар бар.          Сыныпта орындықтар бар.          Сыныпта нелер бар? (Үстел, тақта, терезе сөздерін жекеше, көпше айтады)</p>	<p>–Неше дауысты дыбыс бар?          –Дауысты дыбыстарды қандай түспен белгілейміз?          –Ал дауыссыз дыбысты, көк түспен белгілейміз. Т – дауыссыз дыбыс.          Ү – жіңішке дауысты дыбыс. Л – дауыссыз дыбыс.          К – дауыссыз дыбыс.          І – жіңішке дауысты дыбыс.          –Міне, балалар, біз «Түлкі» сөзіне дыбыстық талдау жасадық.          Дидактикалық ойын: «Буынды жалғастыр».          Ойын шарты: педагог аң аттарының бірінші буынын ғана айтады, балалар соңғы буынын тауып, толық атын айтады.          Мысалы, Түл – ..., ко – , қас – ..., кө – ..., мыр – ..., жол – ... ..</p>	<p>Педагог балаларға ертегі туралы өлең оқиды.          Кел, көрейік ертегі,          Естіген жанды елітеді.          Талай ғажап оқиға          Қызық сырын шертеді.          – Балалар, біз қандай ертегілерді білеміз?          – Ертегіде кейіпкерлердің мінез-құлқын салыстырады, сипаттайды. Ертегіні ойдан, қиялдан шығарады. Ертегі біздің қиялымызға қанат бітіретін қызықты әлем. Ертегі сендерді жамандықтан аулақ болуға, жақсылық жасауға, адамгершілікке жетелейді. Ертегі кейіпкерлерінің өзіне тән мінез-құлқы болады (ашулы, қатал, мейірімді, адал, қайырымды). Ертегілер еліндегі кейіпкерлерді есімізге түсірейік.          – Сен қандай кейіпкерлерді ашулы деп елестетесің? (Қасқыр, арыстан)          – Мейірімді, адал кейіпкерлерді ата. (Қоян, әгеш, шаруа)</p>	<p>- Сюжеттік жапсыруда заттардың өлшеміне қарай арақатынасын, әртүрлі заттардың бөліктерінің пішінін, олардың құрылымын, пропорцияларын беру, әлеуметтік оқиғаларды, балалар өміріндегі оқиғаларды бейнелеу          - Құрылыс материалдарынан, өзбетінше ойдан құрастыруға, құрдастарымен бірлесіп, шығармашылықпен құрастыруға баулу  <b>Мақсаты</b>- алашаның суретін салу, мүсіндеу, жапсыру, құрастыру  <b>Топтық жұмыс</b></p>
---	--	---	---	---

**Үзіліс: « Қоңырау қайдан естіледі?»**



**Қимылды жүгіруге арналған ойын: « Қоңырау қайдан естіледі?»**  
**Мақсаты:** Зейін, тыныс алу ырғағын дамыту, қимыл қозғалысын жетілдіру.  
**Ойынның шарты:** Балалар қабырғаға беттерін беріп тұрады. Күтуші бөлменің басқа бір шетіне тығылып тұрады да қоңырау соғады. Тәрбиеші балаларға: «Тындандар, қоңырау қайдан соғылып тұр, қоңырауды табындар», - дейді. Балалар қоңырауды тапқан кезде, тәрбиеші оларды мақтайды, одна кейін балаларға тағы да беттерін беріп тұруды ұсынады. Күтуші басқа жерге тығылады да қайтадан қоңырау соғады.

**4 - ұйымдастырылған іс-әрекет**

<p><b>Дене шынықтыру</b>  <b>Міндеті:</b> - Воланды ракеткамен белгілі бір жаққа бағыттай отырып лақтыру  <b>Мақсаты</b> . Баланың қимыл-қозғалыс жүйесі мен арнайы даму факторларын</p>	<p><b>Музыка</b>  <b>Міндеті:</b> - Музыка арқылы балаларды патриоттық сезімге тәрбиелеу  <b>Мақсаты</b> Музыкалық дыбысталуының сипаттамасына сүйене отырып, бейненің</p>	<p><b>Дене шынықтыру</b>  <b>Міндеті:</b> - Айналып тұрған арқаннан өтуге жаттықтыру, жерден екі аяқпен бірдей итеріліп, арқанның дәл аяғының астынан өту сәтінде секіруді</p>	<p><b>Дене шынықтыру</b>  <b>Міндеті:</b> - Ұлттық қимылды ойындарды ойнату  <b>Мақсаты</b> . Баланың қимыл-қозғалыс жүйесі мен арнайы даму факторларын интеграциялау, қолға арналған</p>	<p><b>Музыка</b>  <b>Міндеті</b> Музыкалық дыбысталуының сипаттамасына сүйене отырып, бейненің мазмұны мен мәнерлілік</p>	<p><b>Музыка</b>  <b>Міндеті</b> Музыкалық дыбысталуының сипаттамасына сүйене отырып, бейненің мазмұны мен мәнерлілік</p>
--	--	--	---	---	---

	<p>интеграциялау, қолға арналған жаттығуларды жүріп келе жатып орындау, қол мен аяқ қимылдарын үйлестіре отырып үзіліссіз баяу жүгіру дағдыларын қалыптастыру.</p> <p>Доппен орындалатын жаттығуларды орындағанда жұпта әрекет ету мен допты сезе білу қажет.</p> <p>1. Қолына доп алып 3 метр қашықтықта жүгіру. 2. Аяқ басының арасына доп қыстырып жүру. 3. Допты тізесімен қысып, қолдары мен аяғының ұшына тіреніп жорғалау. 4. Допты бір қолмен, екі қолмен домалату. 5. Допты артқа лақтыру. Нұсқауларды орындап, бастапқы қалыпқа тұруды дұрыс орындауға тырысады. Жаттығуды орындаған соң, қолдарын белге қойып, артпен жүріп өз орнына келеді. Барлық жаттығулар орындалып біткенше қимылдарын басқарып, денесін тік ұстауға тырысады</p>	<p>мазмұны мен музыкалық мәнерлілік элементтерімен байланыстыру <b>Музыка тыңдау:</b> «Ел қорғауға әзірміз» (К. Қуатбаев). Ән айту: «Балаларды қорғаймыз» (А. Досмағанбет) «Момышұлы Бауыржан» (Е. Өміров) «Балдырғандар әні» (Г. Жотаева) Музыкалық-ырғақтық қимылдар: «Ағаш ат» (Б. Қыдырбекова) Билер: «Теңізшілер биі» («Билеп үйренейік» жинағынан) Ойындар, хороводтар: «Алтын қақпа» (Т. Сарыбаева)</p>	<p>дамыта түсу <b>Мақсаты</b> Табан мен алақанға тіреніп, екі тіземен допты қысып жорғалау; допты екі қолмен кезек домалату және екі аяқтың басымен қысып алып жүру</p> <p>Ойын жаттығулары: «Допты жұпта ұстап қал», «Ғажайып фигура» – ұсақ моториканы дамыту жаттығулары. Өз жұбын көзді жұмып тауып алады. Допты екеулеп кішкентай бармақтарымен ғана ұстап тұруы керек. Сосын тек сұқ саусақтарымен, тек оң қолдарымен, тек сол қолдарымен, тек аяқтарымен, басқа да дене мүшелерімен ұстап тұрады.</p>	<p>жаттығуларды жүріп келе жатып орындау, қол мен аяқ қимылдарын үйлестіре отырып үзіліссіз баяу жүгіру дағдыларын қалыптастыру.</p> <p>«Шапшаң доп» (Баскетбол) Өлең жолдарына сәйкес қимылдар орындау. Допты жоғары лақтырып, қайта қағып алады. Допты жерге соғып, қағып алады. Қайта жоғары лақтырып, қағып алады да, қайта жерге соғады. Допты кеуде деңгейінен аспай секірту үшін күшін дифференциялау</p>	<p>элементтерімен байланыстыру <b>Мақсаты</b> Музыкаарқылы бағырлыққа, ерлікке тәрбиелеу</p> <p>Музыка тыңдау: «Қыз Жібек» операсынан үзінді (үнтаспа, Е. Брусиловский) Ән айту: «Біз бақытты баламыз» (К. Қуатбаев) «Балдырғандар әні» (Г. Жотаева) Музыкалық-ырғақтық қимылдар «Бақытты балалық шақ» («Мен бақытты баламын» CD), «Полька» (М. Крассев) Билер: «Еркебұлан» («Билеп үйренейік» жинағынан) Ойындар, хороводтар: «Үйшік» (В. Витлин) Музыкалық аспапта ойнау: «Латыш полькасы» (М. Раухвергер)</p>
<b>Серуенге дайындық</b>	Киімдерді реттілікті сақтап дұрыс киінуге үйрету.	Киімдерді реттілікті сақтап дұрыс киінуге үйрету.	Киімдерді реттілікті сақтап дұрыс киінуге үйрету.	Киімдерді реттілікті сақтап дұрыс киінуге үйрету.	Киімдерді реттілікті сақтап дұрыс киінуге үйрету.
<b>Серуен</b>	<p><b>Мамыр Серуен-Бақылау №15</b> Бақылау: Көбелектерді бақылау. <b>Мақсаты:</b> - көбелектер туралы білімдерін молайту: пайда болуы, көбеюі, құрлысы, пайдасы; -барлық тірі табиғатқа қамқорлықпен қарауға тәрбиелеу. Бақылау барысы Көркем сөз «Қызыл-жасыл көбелек» Ш. Мұхаметжанов Дала қандай керемет, Қойның гүлге толады.</p>	<p><b>Мамыр Серуен-Бақылау №16</b> Бақылау: Гүлзарды бақылау Мақсаты: Көктемгі гүлзар туралы түсініктерін кеңейту; Өсімдіктерді күту, суғару іскерліктерін тиянақтау; Табиғатты сүйеге, әсемдігін сезінуге тәрбиелеу. Бақылау барысы Тәрбиеші сұрақтар қойып, әңгімелесу жүргізеді Қандай үй гүлдерін білесіңдер? Қандай дала гүлдерін білесіңдер? Олардың қандай айырмашылығы бар? Сендерге қандай гүлдер ұнайды? Неге?</p>	<p><b>Мамыр Серуен-Бақылау №16</b> Бақылау: Гүлзарды бақылау Мақсаты: Көктемгі гүлзар туралы түсініктерін кеңейту; Өсімдіктерді күту, суғару іскерліктерін тиянақтау; Табиғатты сүйеге, әсемдігін сезінуге тәрбиелеу. Бақылау барысы Тәрбиеші сұрақтар қойып, әңгімелесу жүргізеді Қандай үй гүлдерін білесіңдер? Қандай дала гүлдерін білесіңдер?</p>	<p><b>Мамыр Серуен-Бақылау №17</b> Бақылау: Көбелектерді бақылау. <b>Мақсаты:</b> - көбелектер туралы білімдерін молайту: пайда болуы, көбеюі, құрлысы, пайдасы; -барлық тірі табиғатқа қамқорлықпен қарауға тәрбиелеу. Бақылау барысы Көркем сөз «Қызыл-жасыл көбелек» Ш. Мұхаметжанов Дала қандай керемет, Қойның гүлге толады. Қызыл-жасыл көбелек,</p>	<p><b>Мамыр Серуен-Бақылау №18</b> Бақылау: Гүлзарды бақылау Мақсаты: Көктемгі гүлзар туралы түсініктерін кеңейту; Өсімдіктерді күту, суғару іскерліктерін тиянақтау; Табиғатты сүйеге, әсемдігін сезінуге тәрбиелеу. Бақылау барысы Тәрбиеші сұрақтар қойып, әңгімелесу жүргізеді</p>

	<p>Қызыл-жасыл көбелек, Бір ұшып, бір қонады. Қанша қусаң көбелек, Қанаты бір талмайды. Соныменен не керек, Ақыры ұстай алмайсың. Жазда, жасыл алқапта, гүлдер басында әдемі көбелектер ұшып жүреді. Олар сондай әдемі, түрлі-түсті. Ертеде Римде адамдар көбелектерді өсімдіктер гүлінен пайда болған дегенге сенген Көбелектің екі жұп қанаты бар. Олар майда қабыршақпен көмкерілген. Сондықтан да оларды қабыршақ қанаттылар деп атайды. Көбелектің денесі қабыршақпен және майда шаштармен көмкерілген. Олардың қысқа мұрттары мен үлкен көздері бар. Гүлден гүлге қонып көбелектер шырын жинайды және оларды тозандандарады. Жазда ұрғашы көбелектер жер қыртысына жұмыртқаларын жинайды. Бірнеше уақыттан соң жұмыртқалардан құрттар-личинкалыр пайда болады. осы осы құрттардан нағыз көбелектер өседі. Тұт ағашының жапырақтарымен қоректенетін көбелектер адамға жібек алатын жінішке жіптерін сыйлайды. Зерттеу жұмысы Қай гүлге қандай көбелектер қонып жүргенін қарау. (көбелектер көбіне өзі түстес гүлдерге құмар болады) Еңбек Гүлзардағы қоқыстарды жинау <i>Мақсаты:</i> еңбек ете білу іскерліктерін қалыптастыру, өз беттерінше тазалық жүргізуге деген құштарлықтарын ояту.</p>	<p>Сендердің үйлерінде гүл бар ма? Қандай? Оларды қалай күтесіңдер? Гүлді отырғызбас бұрын не істеу керек? Біздің гүлзарға отырғызуға арнап топта өсіріп жатырған гүлдеріміз қалай аталады? Гүлдер жақсы өсіп, гүлдеуі үшін не істеуіміз керек? Осы кезде бізге гүлді неге аулаға отырғызуға болмайды? Неге кейбір гүлдер көпжылдық, кейбіл гүлдер бір жылдық деп аталады? Еңбек Гүл егетін алаңда жұмыс (тазалау, қопсыту). <i>Мақсаты:</i> Бірлесе жұмыс істей білу іскерліктерін тиянақтау; Гүлдердің өсуі туралы білімдерін қалыптастыру.</p>	<p>Олардың қандай айырмашылығы бар? Сендерге қандай гүлдер ұнайды? Неге? Сендердің үйлерінде гүл бар ма? Қандай? Оларды қалай күтесіңдер? Гүлді отырғызбас бұрын не істеу керек? Біздің гүлзарға отырғызуға арнап топта өсіріп жатырған гүлдеріміз қалай аталады? Гүлдер жақсы өсіп, гүлдеуі үшін не істеуіміз керек? Осы кезде бізге гүлді неге аулаға отырғызуға болмайды? Неге кейбір гүлдер көпжылдық, кейбіл гүлдер бір жылдық деп аталады? Еңбек Гүл егетін алаңда жұмыс (тазалау, қопсыту). <i>Мақсаты:</i> Бірлесе жұмыс істей білу іскерліктерін тиянақтау; Гүлдердің өсуі туралы білімдерін қалыптастыру.</p>	<p>Бір ұшып, бір қонады. Қанша қусаң көбелек, Қанаты бір талмайды. Соныменен не керек, Ақыры ұстай алмайсың. Жазда, жасыл алқапта, гүлдер басында әдемі көбелектер ұшып жүреді. Олар сондай әдемі, түрлі-түсті. Ертеде Римде адамдар көбелектерді өсімдіктер гүлінен пайда болған дегенге сенген Көбелектің екі жұп қанаты бар. Олар майда қабыршақпен көмкерілген. Сондықтан да оларды қабыршақ қанаттылар деп атайды. Көбелектің денесі қабыршақпен және майда шаштармен көмкерілген. Олардың қысқа мұрттары мен үлкен көздері бар. Гүлден гүлге қонып көбелектер шырын жинайды және оларды тозандандарады. Жазда ұрғашы көбелектер жер қыртысына жұмыртқаларын жинайды. Бірнеше уақыттан соң жұмыртқалардан құрттар-личинкалыр пайда болады. осы осы құрттардан нағыз көбелектер өседі. Тұт ағашының жапырақтарымен қоректенетін көбелектер адамға жібек алатын жінішке жіптерін сыйлайды. Зерттеу жұмысы Қай гүлге қандай көбелектер қонып жүргенін қарау. (көбелектер көбіне өзі түстес гүлдерге құмар болады) Еңбек Гүлзардағы қоқыстарды жинау <i>Мақсаты:</i> еңбек ете білу іскерліктерін қалыптастыру, өз беттерінше тазалық жүргізуге деген құштарлықтарын ояту.</p>	<p>Қандай үй гүлдерін білесіңдер? Қандай дала гүлдерін білесіңдер? Олардың қандай айырмашылығы бар? Сендерге қандай гүлдер ұнайды? Неге? Сендердің үйлерінде гүл бар ма? Қандай? Оларды қалай күтесіңдер? Гүлді отырғызбас бұрын не істеу керек? Біздің гүлзарға отырғызуға арнап топта өсіріп жатырған гүлдеріміз қалай аталады? Гүлдер жақсы өсіп, гүлдеуі үшін не істеуіміз керек? Осы кезде бізге гүлді неге аулаға отырғызуға болмайды? Неге кейбір гүлдер көпжылдық, кейбіл гүлдер бір жылдық деп аталады? Еңбек Гүл егетін алаңда жұмыс (тазалау, қопсыту). <i>Мақсаты:</i> Бірлесе жұмыс істей білу іскерліктерін тиянақтау; Гүлдердің өсуі туралы білімдерін қалыптастыру.</p>
Серуеннен оралу	Балалардың ұйымшылдықпен топқа оралуы киімдерін	Балалардың ұйымшылдықпен топқа оралуы киімдерін шешіп	Балалардың ұйымшылдықпен топқа	Балалардың ұйымшылдықпен топқа оралуы киімдерін шешіп	Балалардың ұйымшылдықпен топқа

	шешіп шкафтарына орналастыру	шкафтарына орналастыру	оралуы киімдерін шешіп шкафтарына орналастыру	шкафтарына орналастыру	оралуы киімдерін шешіп шкафтарына орналастыру
<b>Балалармен жеке жұмыс</b>	Барақ және Айшамен «Менің Қазақстаным» туралы әңгімелесу.	Фатимаға пішіндерді салыстыра білуге үйрету. Дидактикалық ойын: «Атын атап бер» Мақсаты: Пішіндердің түстерін атайды сипау арқылы сипаттайды.	Айкөркемге отан туралы сурет бойынша әңгіме құрастыруға үйрету..	Ұлжанға ҚР мемлекеттік рәміздерін сұрау.	Адэмаға достарымен ойыншықты бірге ойнау керектігін түсіндіру. Достық қарым-қатынасқа үйрету.
<b>Балалардың дербес әрекеті (аз қимылды, үстел үсті ойындары, бейнелеу әрекеті, кітаптарды қарау және басқалар)</b>	<b>Қимылды ойын: «Аюлар мен аралар».</b> Мақсаты: тәрбиеші белгісі бойынша жүкіруге, өрмелеуге жаттықтыру. Жаттығу ойыны: «Кеглиді құлат». Мақсаты: Дәлдеп тигізе білуге жаттықтыру	<b>Қимылды ойын «Қай топ тез жиналады?».</b> Мақсаты: жүкіруге жаттықтыру. Жаттығу ойыны «Құлап қалма». Мақсаты: бөрене үстімен жүруге жаттықтыру. Мақал-мәтел: - Әр гүлдің иісі әр басқа. •Гүл-араға, бал-балаға. •Қызыл гүл көзге алыстан шалынар.	<b>Қимылды ойын «Қай топ тез жиналады?».</b> Мақсаты: жүкіруге жаттықтыру. Жаттығу ойыны «Құлап қалма». Мақсаты: бөрене үстімен жүруге жаттықтыру. Мақал-мәтел: - Әр гүлдің иісі әр басқа. •Гүл-араға, бал-балаға. •Қызыл гүл көзге алыстан шалынар.	<b>Қимылды ойын: «Аюлар мен аралар».</b> Мақсаты: тәрбиеші белгісі бойынша жүкіруге, өрмелеуге жаттықтыру. Жаттығу ойыны: «Кеглиді құлат». Мақсаты: Дәлдеп тигізе білуге жаттықтыру	<b>Қимылды ойын «Қай топ тез жиналады?».</b> Мақсаты: жүкіруге жаттықтыру. Жаттығу ойыны «Құлап қалма». Мақсаты: бөрене үстімен жүруге жаттықтыру. Мақал-мәтел: - Әр гүлдің иісі әр басқа. •Гүл-араға, бал-балаға. Қызыл гүл көзге алыстан шалынар
<b>Балалардың үйге қайтуы</b>	Ата –аналарға кеңес Егер Сіздің балаңыз көпшіл, өз-жақындарыңыз бен бірге бөтен адамдарды жатырқамаса, ойын кезінде өздігімен ойнай білсе, мінезі ашық, өз құрдастарымен мейрімді болса мектепке келген күннен бастап – ақ үйреніп кететіне сеніңіз.	Ата –аналарға кеңес Егер Сіздің балаңыз көпшіл, өз-жақындарыңыз бен бірге бөтен адамдарды жатырқамаса, ойын кезінде өздігімен ойнай білсе, мінезі ашық, өз құрдастарымен мейрімді болса мектепке келген күннен бастап – ақ үйреніп кететіне сеніңіз.	Ата –аналарға кеңес - үйдегі жағдайда баланың өзіне - өзі қызмет етудің алғы шарттарына үйрете беріңіз: жуыну, қолын сүрту, шешіну, өз бетімен тамақтану, тамақ ішкенде қасықты пайдалану, горшокқа сұрану. Киімдері міндетті түрде өзіне ыңғайлы болуы шарт: шалбар не болмаса шорты замоксыз, белдеушесіз.	Ата –аналарға кеңес Егер Сіздің балаңыз көпшіл, өз-жақындарыңыз бен бірге бөтен адамдарды жатырқамаса, ойын кезінде өздігімен ойнай білсе, мінезі ашық, өз құрдастарымен мейрімді болса мектепке келген күннен бастап – ақ үйреніп кететіне сеніңіз.	Ата –аналарға кеңес - баламен жағымды эмоционалдық жағдайлар жасау қажет, ол көбіне ата – ана жағынан болуы қажет, мектеп туралы, оның өзіне керектігін түсіндіріп балаңызды сүйіп, аймалап, жиі оған өз мейіріміңізді көрсетіңіз. Балаңыздың көзінше мектеп туралы өзіңізді толғандыратын мәселені айтудан аулақ болыңыз.



## Тәрбиелеу-білім беру процесінің циклограммасы

**Білім беру ұйымы** «Құрман орта мектебі» КММ

**Мектепалды даярлық сыныбы**

**Тәрбиеші:** Ажниязова А.С

**Балалардың жасы** 5 жас

**Жоспардың құрылу кезеңі** V-апта 27 – 31 мамыр 2023-2024 оқу жылы

Күн тәртібі	Дүйсенбі	Сейсенбі	Сәрсенбі	Бейсенбі	Жұма
<b>Балаларды қабылдау</b>	Балаларды көтеріңкі көңіл-күймен қарсы алу. Балалар үшін жайлы жағдай жасау. Балаларға тәрбиешінің толық аты - жөнін атап сәлемдесуді үйрету. Баланың бүгінгі көңіл күйі, оны не қызықтыратыны туралы сұрау, баланы жеке пікірін білдіруге тарту, бүгінгі ауа райы туралы балалардың ойын білу				
<b>Ата-аналармен немесе баланың басқа заңды өкілдерімен кеңес, әңгімелесу</b>	<b>Ата-аналармен әңгіме:</b>  Ата-аналарға балаларды тамақтарын тауысып жеуге үйретулерін ескерту.	<b>Ата-аналармен әңгіме:</b> Ата-аналарға балаларын ертеңгілік жаттығуға үлгертіп алып келулерін ескерту.	<b>Ата-аналармен әңгіме:</b>  Балалардың жетістік пен дәрежесі үшін емес, сол қалпында сөзсіз қабылдап жақсы көретініңізді сездіріңіз.	<b>Ата-аналармен әңгіме:</b>  Ата-аналарға балаларды тамақтарын тауысып жеуге үйретулерін ескерту.	<b>Ата-аналармен әңгіме:</b> Ата-аналарға балаларын ертеңгілік жаттығуға үлгертіп алып келулерін ескерту.
<b>Балалардың дербес әрекеті (аз қимылды ойындар, үстел үсті ойындары, бейнелеу іс-әрекеті, кітаптарды қарау және басқалар)</b>	«Мен кімін?».Фотосуретте бейнеленген уреттерді атау	Әңгімелесу.Өздерің қандай екенін әңгімелеп беру	Сурет салу.Өздерінің суретін салу	Әңгімелесу.Өздерің қандай екенін әңгімелеп беру	Сурет салу.Өздерінің суретін салу
<b>Ертеңгілік жаттығу</b>	Таңғы жаттығу кешені № 15				

<p><b>Ұйымдастырылған іс-әрекетке дайындық (бұдан әрі-ҮІӨ)</b></p>	<p>«Жел соғып тұр» Мақсаты: Кез – келген жағдайларда қатты немесе ақырын дауысты қолдана білуді дамыту</p>	<p>«Кел, ойнайық!» Мақсаты: Қатты дауысты пайдалана білуді шынықтыру</p>	<p>«Қатты – ақырын» Мақсаты: Дауыс күшін алмастыра білуге үйрету: біресе қатты, біресе жай.</p>	<p><b>Дидактикалық ойын: «Ұқсастықты тап»</b> Мақсаты: Заттардағы ұқсастықты табады және өз дәлелін негіздей отырып айта алады.</p>	<p><b>«Сөйлемді толықтыр» ойыны</b> Мақсаты: Ойлау жылдамдығын, сөйлеу белсенділігін дамыту.</p>
--	--	--	---	---	--

<p><b>Мектепке дейінгі ұйым кестесі бойынша ҮІӨ</b></p>	<p><b>1 - ұйымдастырылған іс-әрекет</b></p>				
	<p><b>Сөйлеуді дамыту</b> <b>Міндеті</b> - Өңгімелесушіні мұқият тыңдап, сұрақтарды дұрыс қоюға баулу <b>Мақсаты</b> «Жаздың кезі көңілді» тақырыбына шығармашылық әңгіме құрастырту.</p> <p>–Балалар, біз жолда қарап отырмай, терезеден көргенімізді айта отырайық. –Қараңдаршы, табиғат қандай сұлу болып, құлпырып кеткен. –Қазір қандай мезгіл? –Ендеше, «жаз» сөзіне дыбыстық талдау жасайық. –Өте жақсы, балалар. –Балалар, біздің пойыз ауылдың шетіндегі стансыға келіп тоқтады. Балаларға көмек ретінде жаз мезгіліндегі ауыл бейнесінің суреті ілінеді. –Кәне, не көріп тұрмыз? Педагог балалардан «ауыл» сөзіне дыбыстық талдау жасауларын сұрайды. Пойыздың үні естіліп, балалар келесі стансыға келіп тоқтайды. Стансы «Көл жағасында» деп аталады. –Осы тақырыпқа байланысты әңгіме құрауларыңды сұраймын. Сөздік жұмыс: –Балалар, «көл» сөзіне талдау жасайық. Пойыздың дыбысы мен жүрісі естіліп, балалар саяхатын жалғастырады</p>	<p><b>Сауат ашу негіздері</b> <b>Міндеті:</b> - Саусақтармен біркелкі жоғарыдан төменге, солдан оңға қимылдарды орындап, сызықтарды үзбей салу <b>Мақсаты</b> балалардың білімін пысықтау .</p> <p>Буынмен жұмыс «Сөзді буынға бөл» дидактикалық ойыны – Мен сөздер айтамын, ал сендер мен айтқан сөздерді шапалақ ұру арқылы буынға бөлесіңдер. Мысалы: Та-на, ал-ма, бал, тал, сыз-ғыш, кі-тап, қам-шы, ер, көл, ку-ыр-шақ, құс, та-уық, кө-ңыз, кө-бе-лек, са-уыс-қан, тек-ше, мар-ғау, жа-лын, ә-теш, ке-кі-лік, ақ-қу, кө-гер-шін, тас-ба-қа, ұ-шақ, а-пель-син, ман-да-рин, дом-бы-ра, ба-ра-бан, бел-дік, пар-та, са-на, ө-рік, кө-рік, сый-лық, кө-мір, ке-ру-ет, ди-ван, жа-лау, қай-мақ, ба-уыр-сақ, тал-қан, жыл-қы, мон-шақ, қы-мыз т.б. «Дұрыс көтер» дидактикалық ойыны – Мен сендерге сөздерді оқимын, егер сөздерді дауысты дыбыстар жуан болса, сары дөңгелекті, жіңішке болса, қызыл дөңгелекті көтеріңдер. Мысалы: банан, күріш, ақымақ, анар, алжапқыш, әтеш, қызанақ, кияр, балға, балта, шалғы, коңыз, қарға, сауысқан, шырын, сана, балық, қайшы, қаламсап, көбелек, төбелес, тоқылдақ.</p>	<p><b>Сауат ашу негіздері</b> <b>Міндеті</b> - Дыбыс, буын, сөз ұғымдарын бекіту ұзынжәне қысқа сөздерге мысал келтіруге, дыбыстық талдау жасауға жаттықтыру <b>Мақсаты</b> балалардың білімін пысықтау .</p> <p>Сөздің дыбыстық талдауымен жұмыс. «Дұрыс па, бұрыс па?» дидактикалық ойыны Педагог алша, түн сөздерінің дыбыстық талдауын тақтаға іледі. – Орындарында тақтадағы суреттердің атауына дыбыстық талдау жасаңдар. Педагог тақтаға бір балаланы шақырады дыбыстық талдау жасауға тапсырма береді. Балалар тақтадағы жұмыстың дұрыс-бұрысын тексереді</p>	<p><b>Сауат ашу негіздері</b> <b>Міндеті</b> - Дыбыс, буын, сөз ұғымдарын бекіту ұзынжәне қысқа сөздерге мысал келтіруге, дыбыстық талдау жасауға жаттықтыру <b>Мақсаты</b> балалардың білімін пысықтау .</p> <p>Сөздің дыбыстық талдауымен жұмыс. «Дұрыс па, бұрыс па?» дидактикалық ойыны Педагог алша, түн сөздерінің дыбыстық талдауын тақтаға іледі. – Орындарында тақтадағы суреттердің атауына дыбыстық талдау жасандар. Педагог тақтаға бір балаланы шақырады дыбыстық талдау жасауға тапсырма береді. Балалар тақтадағы жұмыстың дұрыс-бұрысын тексереді</p>	<p><b>Көркем әдебиет</b> <b>Міндеті:</b> театрландырылған өнердің тәсілдері мен жанрларын менгерту <b>Мақсаты:</b> Театрландырылған әрекеттерге баулу. <b>Күтілетін нәтижелер:</b> <b>Жасайды:</b> сахналық қойылымды ұжыммен көрсетуге қатысады; <b>Түсінеді:</b> ертегінің мазмұнын түсінеді; <b>Қолданады:</b> сурет арқылы таныс ертегіні есіне түсіреді -Қазір, балалар, сендер үш топқа – <b>бәйтерек, көгершіндер, қарлығаштар</b> тобына бөлінесіңдер. – Тақтадан не көріп тұрсыңдар? (Ұяшықтар, слайдтан көрсетеді) – Әр ұяшықта сандар бар. – Ұяшық санын айтса, ұяшық ашылады. – Ұяшықтан ертегінің суреті шығады. Сендер қай ертегі екенін тауып, сол тапқан ертегіні рөлге бөліп, сахналап көрсетесіңдер. Ол үшін қуыршақтарды, саусағымызды, ойыншықтар мен музыкалық тәсілдерді қолданамыз. Әр топ өзі таңдаған ертегіні көрсетеді</p>

## Үзіліс: Жүгіруге арналған ойындар «Күн мен жаңбыр»

### Тынымсыз Тіл туралы ертегі жаттығулары:

#### Шегіртке.

Ш-ш-ш-шегірткемін ш-ш-ш-шырылдақ,

Ән саламын ш-шырылдап:

-ш-ш-ш-ш-ш

Жоқ тұрақты мекенім,

Ш-ш-ш-шөпті қорек етемін.

-ш-ш-ш-ш-ш

(Шегіртке болып «ш»дыбысын айтып көр.)

#### Қоңыз.

Тым қатулы кескіні,

Жақтырмаймын ешкімді,

Үлкен қара қоңыздың

Дауысы алыстан естілді:

-ж-ж-ж-ж-ж

Мұндай сұмдық бола ма?

Келе салып сонауға

Гүжілдеді: «Бұл ж-ж-ж-жерге

Енді қайтіп ж-ж-ж-жолама!»

-ж-ж-ж-ж-ж

Көбелек пен инелік

Қалды тіптен именіп.

Мұнды әуен басталды

Шегірткеміз күйзеліп:

-ш-ш-ш-ш

Ызылдады ара да:

-з-з-з-з-з

Ызылдады маса да:

-з-з-з-з-з

Ал өрмекші үн түнсіз

Жасырынды тасаға

«Тыныштықты бүгінгі

Келді дағы бүлдірді»-

Деп қоңызға құмырсқа

Өз ренішін білдірді.

Ал қоңызға бәрібір,

**Айтатыны:** «Ары ж-ж-жүр!»

Жанында еш досы жоқ,

Гүж-гүж етіп әлі жүр.

(Балақай, ойыншық жәндіктермен үстел театрын жасап ойнауға болады. Өр жәндіктің сөзін айтып болған соң, оның дыбысын салуды ұмытпа)



### Ойын: «Күн мен жаңбыр»

**Мақсаты:** Балалардың есте сақтау қабілеті, бақылағыштығы жақсарады.

**Ойынның шарты:** Балалардың алаңның бір шетінен немесе бөлменің қабырғасынан біразырақ жерге қойылған орындықтардың артында тізерлеп отырады да «терезеге» (орындықтың арқасындағы тесікке) қарайды.

**Ұсыныс: Тәрбиеші:** «Аспан ашық, күн шығып тұр! Серуенге шығуға болады», - дейді. Балалар бүкіл алаңда жүгіріп жүр. «Жаңбыр! Тез үйге жүріңдер!» деген сигналды естіп, бәрі өз орындарына қарай жүгіріп келіп, орындықтардың артына отырады. Тәрбиеші қайтадан: «Күн шықты! Барындар, серуендеңдер», - дейді «терезеге» (орындықтың арқасындағы тесікке) қарайды.

## 2 - ұйымдастырылған іс-әрекет

	<p><b>Қоршаған орта</b>  <b>Міндеті:</b> - Ережелер барлығына жақсы болуы (қарапайым, жайлы, қауіпсіз) үшін жасалатынын балалардың түсінуі  <b>Мақсаты</b> балаларға үйдегі қауіпсіздік шаралары туралы түсіндіру, қауіпті заттармен, қауіпті жағдайлармен таныстыру және олардан сақтана білуге үйрету; қауіпсіздік шаралары туралы білімдерін кеңейту, сөздік қорларын дамыту; өз жеке басының қауіпсіздігін дұрыс ұстап сақтауға тәрбиелеу.</p> <p>«Мен үйдемін» ойын жағдаяты:</p> <p>- Таңертең ертесімен анасы дәріханаға кетіп бара жатып, кішкентай қызына: «Сен үйде жалғыз қала тұр, есікті ешкімге ашпа, ештемеге тиіспе»- деп ескертеді.</p> <p>Үйде жалғыз қалған қыз шәй ішкісі келеді. Ол ас бөлмесіне барып, газ плитаға келіп, сіреңкені қолына алып, оны жағуға тырысады.  - Балалар, Айсәуле дұрыс жасады ма? Егер от жағуға болады ма?  - Жок, сіріңке жағуға болмайды өрт шығады, газды да ашуға болмайды ол тез тұтанып жарылады.  - Ал, оның шай ішкісі келіп тұр ғой, шайдан басқа не ішуге болады?  - Сүт, айран ішуге болады, дәрумендері көп.  Айсәуле сіреңкені орнына қойып, шәйдің ыдыстан сүт құйып ішеді. Осы кезде біреу келіп есік қағады, кішкентай қыз есікті ашуға тез-тез бара жатыр, ол бірден есікті ашпақ. Есікті бірден ашқан дұрыс па ? Балалар өз ойларын сөйлем құрап толық жауап береді.  - Бір кезде Айсәуле анасының келуін күтпей өзі көйлегін үтіктемекші болдып, үтікті тоққа қосайын деп жатқанда қандай қауіпсіздік ережесін сақтамады?  - Үтікті тоққа қосуға болмайды, киім немесе қолын күйдіріп алуы , өрт шығуы мүмкін.  Кенеттен жарық өшіп, бөлме қараңғы болды, ал Айсәуле болса</p>	<p><b>Математика негіздері</b>  <b>Міндеті:</b> Уақытты бағдарлау дағдыларын қалыптастыру. ақытты бағдарлау дағдыларын қалыптастыру  <b>Мақсаты</b> Апта күндері, тәулік бөліктері, циферблат бойынша уақытты анықтауды ретімен атау біліктілігін беки</p> <p>. «Жанды апта» дидактикалық ойыны  1-ден 7-ге дейінгі цифрлар араласып, педагогтің үстелінде бетімен төмен қарап қойылады. Балалар таңдаған карточкасының цифріне қарай ретімен қатарға тұрады, олар аптаның күндеріне айналды. Сол жақтағы бірінші бала алға қарай шығып:  «Мен Дүйсенбімін. Келесі қай күн?» т.с.с.  Ойынға қатыспаған балалар «апта күндеріне» тапсырма береді.  -Барлық демалыс күндерін атаңыз.  -Аптаның екінші күнін атаңыз.  10 - кестедегі демонстрациялық материалмен жұмыс.  - Суреттерді қараңдар.  -Бірінші суретте не бейнеленген?  - Екінші суретте не бейнеленген? (Үшінші, төртінші).  Әр суреттің астына осы оқиғалардың қандай тәртіппен жүретіні туралы өз нөмірі бар карточка қойыңыз. Бұл қай кезге қатысты сөздер екенін атауды ұсынады.  Таңертең, кеш, күн, түн сөздерін дұрыс ретпен қайталауды сұрайды</p>	<p><b>Математика негіздері</b>  <b>Міндеті</b> - Айлар, жыл мезгілдері туралы түсініктерді қалыптастыру, олардың ретін білу және атау  <b>Мақсаты</b> Жыл мезгілдерінің реттілігі туралы білімдерін бекіту, әр жыл мезгілінің белгілерін атау</p> <p>«Жыл бойы» (доппен) дидактикалық ойыны  Педагог допты лақтырып, сұрақ қояды:  Ақпан жыл ішінде нешінші ай?  Жылдың соңғы айы қандай?  Қазаннан кейінгі қандай ай?  Жаз айларын ата және т.б.  «Жыл мезгілі»  Ойын жаттығуы: «Мен бастаймын, сен жалғастыр»  Педагог бастайды, балалар жалғастырады.  Алдымен көктем, содан кейін ... жаз  Алдымен бүгін, содан кейін ... ертең  Алдымен қаңтар, содан кейін ... ақпан.  Олар педагогті мұқият тыңдайды, сөйлемді мағынасы бойынша жалғастырады.  Мұндай тапсырмаларды балаларды өздері құрастыруға шақыра аласыз</p>	<p><b>Математика негіздері</b>  <b>Міндеті:</b> алған дағдылары мен білімдерін жүйелеу және бекіту.  <b>Мақсаты:</b> 10 көлемінде тура және кері санау,  геометриялық пішіндер мен денелер атауын бекіту. Есеп шығару, заттарды салмағы бойынша салыстыру біліктерін бекіту  <b>Күтілетін нәтижелер:</b>  <b>менгереди:</b> тура және кері санауды, пішіндерді дұрыс атауды;  <b>түсінеді:</b> фигураларды ажыратуды, заттарды санауды;  <b>қолданады:</b> геометриялық пішіндерді атауды және ажырата білуді; сурет бойынша есептер шығаруды.  Үзік сызықтармен сызуды және бояуды, графикалық диктантты орындауға үйретуді  <b>1-тапсырма.</b> Топтар хормен тура және кері санайды. Бір санды аттап санайды.  Балалар дауыстап тура және кері санайды, топтар бір саннан аттап санайды.  <b>2-тапсырма.</b> Тақтадағы нүктелері бар жұпты – шаршылар карточкаларын қараңдар. Карточкаларды қарайды жұптасу жолын анықтайды, соңғы карточканы толықтырады. – Тақтадағы фишкаларға қараңдар.  – Олардың ұқсастығы қандай?  – Айырмашылығы неде?  – Соңғы карточканы толықтыр. Балалар карточкаларды қарайды, жұптастыру принципін анықтайды, соңғы суретті салады: біріншісінде - бір нүкте, екіншісінде - 6 нүкте.</p>	<p><b>Қоршаған орта</b>  <b>Міндеті:</b> Тәжірибелік жұмыстарға деген қызығушылығын арттыру, бақылау нәтижелерін салыстырып, талдау және қорытынды жасау қабілетін дамыту  <b>Мақсаты:</b> Зерттеушілік және экологиялық сана-сезімін жетілдіру  <b>Күтілетін нәтижелер:</b>  <b>жасайды:</b> жаздың белгілерінен хабары бар.  <b>түсінеді:</b> табиғатты аялаудың маңыздылығын.  <b>қолданады:</b> жоба жасай біледі; бақылау, эксперимент арқылы себеп-салдар байланысын анықтай алады</p> <p>Жаз кезінде отбасы мүшелері жиі табиғат аясына демалысқа барады. Осы кезде тек демалып қана қоймай, зерттеу жұмысын жүргізуге болады.  Мысалы: Құм қандай? Құм неге ыстық? Қандай жемістер мен көгөністер пісті? Ауа райы қандай? Жазғы жаңбырмен күзгі жаңбырдың айырмашылығы қандай? Осындай сұрақтарға жауапты ересектердің көмегімен шешуге болады.  Қазір жапырақты зерттейік. Ол үшін мына сұрақтарға жауап беруіміз қажет?  Жапырақтың түсі неліктен жасыл болады?  Өйткені су жеткілікті.  Өйткені оларға күннің сәулесі жақсы түседі.  Өйткені жылу жеткілікті.</p>
--	---	---	---	--	--

	<p>балауыз шамды алып оны жақты. Балауыз шам еріп, қисайып құлап жанып өрт шыға бастады. - Балалар, өрт өте қауіпті, оны қалай өшіруге болады өрт неден қорқады Балалар: судан, қардан, құмнан және қалың матамен Тәрбиеші: - Кәне, сендер дұрыс айттыңдар ма, тәжірибе жасап тексеріп көрейік. Тәжірибе: жанып жатқан отты балалар құммен өшіреді.</p>				<p>Міне, көрдіңдер ме, осылайша жаз мезгілінде көптеген зерттеу жұмысын жүргізуге болады. Оларды фотосуретке түсіріп алу қажет. Кейін жасыл жапырақты күзгі жапырақпен салыстыруға болады. Бұл да – зерттеу жұмысы.</p>
--	---	--	--	--	---

### Үзіліс: Еліктеу ойындары: “Кім жақсы айтады”

**Еліктеу ойындары:**  
“Кім жақсы айтады”

**Р-р-р-ррр**

**Ы-ы-ы-ыыы**



**Гүлдерді иіскейік.** Балалар, біз өзімізді гүлдер бағында жүрміз деп елестетейік. Гүлдер әдемі және хош иісті болады. Кәне, гүлдерді иіскеп көрейікші. Жаттығу 2-3 рет қайталанады.

**Ойын: «Өзен»**

**Кішкене өзен арқылы.**

**Мақсаты:** балаларды ұйымшылдыққа тәрбиелейді. Бірі бәрі үшін, Бәрі бір үшін. Сезімін қалыптастырады және достыққа тәрбиелейді.


**Корнекіліктер:** тақтай, жіп.

**Шарты:** Тәрбиеші екі сызық сызады да (үйдің ішінде жіпті пайдалануға болады) балаларға: мынау – «өзен», - дейді; оның үстіне тақтадан көпір (ұзындығы 2-3м, ені 25-30см) салады да балаларға: «Көпір арқылы жүруді үйренейік», - деп ұсынады. Балалардың бір-біріне соқтығыспай тек тақтайдың үстімен ғана жүруін бақылай отырып, тәрбиеші балаларға суға құлап кетпеуі үшін жай жүру керек деп ескертеді: балалар тақтаймен ары-бері 2-3 рет жүріп өтеді.

### 3 - ұйымдастырылған іс-әрекет

<p><b>Қазақ тілі</b> <b>Міндеті</b> Тақпақтар жаттату <b>Мақсаты</b> оқу құралдарын дұрыс атап, есте сақтау үйрету. Сөздер мен сөйлемдерді түсінуді</p>	<p><b>Қазақ тілі</b> <b>Міндеті</b> - Фотолар, альбомдармен жабдықталған орта құру <b>Мақсаты</b> сөздік қорларын оқу құралдарының атаулармен толықтыру</p>	<p><b>Сөйлеуді дамыту</b> <b>Міндеті:</b> -- Сюжеттік суреттер мен нысандардың ерекшеліктерін білдіретін сөздерді дұрыс таңдау <b>Мақсаты</b> Өлең мазмұнымен таныстырып, өлең шумақтарын жаттату..</p>	<p><b>Көркем әдебиет</b> <b>Міндеті:</b> театрландырылған өнердің тәсілдері мен жанларын меңгерту <b>Мақсаты:</b> Театрландырылған әрекеттерге баулу.</p>	<p><b>Шығармашылық бейнелеу әрекеті</b> <b>Міндеті:</b> - балалардың сәндік-қолданбалы өнер туралы білімдері жетілдіру, түзу, ирек, жінішк е, жалпақ әдемі өрнектер сала білу іскерліктерін бекіту</p>
---	---	---	---	--

	<p>және қолдануды үйрету..</p> <p>Балалар мектепке келді. – Балалар қайда келді? – Балалар мектепке келді. – Мынау – мектеп. Мектеп. Мынау не? – Мынау – мектеп. – Мектепте оқиды, білім алады. Мектепте не істейді? – Мектепте оқиды, білім алады. – Мынау – оқушы. Мынау кім? – Мынау – оқушы. – Мынау – оқушылар. Мынау кімдер? – Мынау – оқушылар. – Мынау – мұғалім. Мынау кім? – Мұғалім Мынау – сынып. Сы-нып. – Мынау не? – Мынау – сынып. Мектепте сынып бар. – Мектепте не бар? – Мектепте сынып бар. Сөздерді, сөйлемдерді жеке-жеке, хормен қайталап, дұрыс айтып жаттығады. Мектепте сыныптар бар. Мектепте нелер бар? Мектепте сыныптар бар. Сыныпта орындықтар бар. Сыныпта нелер бар? (Үстел, тақта, терезе сөздерін жекеше, көпше айтады).</p>	<p><b>Мен бүгін бір оқушының сөмкесін әкелдім. Ішінде не бар? Балалар кезекпен келіп сөмке ішіндегі таныс заттарды алып атап, топтайды. Ойын барысында жаңа сөздермен таныстыру.</b> – Мынау – кітап. Кітап не? – Кітап – оқу құралы. – Оқушыға кітап керек пе? – Оқушыға кітап керек. – Мынау – мәшине. Мәшине – ойыншық. – Оқушыға мектепте ойыншық керек пе? – Оқушыға ойыншық керек емес. – Мынау – қайшы. Мынау – ... қайшы (жеке-жеке айтады) – Оқушыға қайшы керек. – Оқушыға қайшы керек пе? – Оқушыға қайшы керек. – Мынау – желім. Мынау не? – Мынау – желім. – Оқушыға желім керек. – Оқушыға желім керек пе? – Оқушыға желім керек. – Мынау – қылқалам. Мынау не? – Мынау – қылқалам. – Оқушыға қылқалам керек. – Оқушыға қылқалам керек пе? – Оқушыға қылқалам керек. <b>Мынау – сурет дәптері. Мынау не?</b> <b>Мынау – сурет дәптері.</b> – Оқушыға сурет дәптері керек. – Оқушыға сурет дәптері керек пе? – Оқушыға сурет дәптері керек. <b>Сөздік ойын: «Оқушы не істейді»</b> <b>Оқушы қаламмен жазады.</b> <b>Оқушы қайшымен қағаз қияды.</b> <b>Оқушы қылқаламмен сурет салады.</b> <b>Оқушы сурет дәптерінде сурет салады.</b> – Оқушыға оқу құралдары не үшін керек? – Оқушы қаламмен жазады. <b>Қайшымен қағаз қияды.</b> – Қылқаламмен сурет салады. <b>Сурет дәптерінде сурет салады.</b></p>	<p>Педагог балаларға Ж.Смақовтың «Қоңырау» өлеңін мәнерлеп оқып береді. «Дың-дың» – қоңыраумен, «Дың-дың» – соғыламын. «Дың-дың» – қағыламын, Мектептен табыламын. «Н» мен «Н» дыбыстарын жеке-жеке дыбыстату арқылы айтылуына көңіл аудартады. –«Н» дыбысын айтқанда дем мұрын арқылы еркін шығады, тіл үстінгі тістің түбіне тиеді. –«Н» дыбысы да «Н» дыбысы сияқты мұрын жолды. «Н» дыбысынан оның айырмасы – тілдің арт жағы тандайға тиеді. Мысалы: тоң. –Балалар, бір қатарға «Н», екіншісіне «Н» дыбысы бар сөздерді ойлап тауып қояйық. Балаларға дыбыстарды қайталау: Ян-ян-ян – жүгіріп жүр қоян. Ың-ың-ың – әп-әдемі қайың. Педагог үлгі суретті тақтаға іліп, сурет арқылы М.Әлімбаевтың «Асфальттағы суреттер» өлеңін мәнерлеп оқып береді.</p>	<p><b>Күтілетін нәтижелер:</b> <b>Жасайды:</b> сахналық қойылымды ұжыммен көрсетуге қатысады; <b>Түсінеді:</b> ертегінің мазмұнын түсінеді; <b>Қолданады:</b> сурет арқылы таныс ертегіні есіне түсіреді – Балалар, біз қандай ертегілерді білеміз? – Ертегіде кейіпкерлердің мінез-құлқын салыстырады, сипаттайды. Ертегіні ойдан, қиялдан шығарады. Ертегі біздің қиялымызға қанат бітіретін қызықты әлем. Ертегі сендерді жамандықтан аулақ болуға, жақсылық жасауға, адамгершілікке жетелейді. Ертегі кейіпкерлерінің өзіне тән мінез-құлқы болады (ашулы, қатал, мейірімді, адал, қайырымды). Ертегілер еліндегі кейіпкерлерді есімізге түсірейік. – Сен қандай кейіпкерлерді ашулы деп елестетесің? (Қасқыр, арыстан) – Мейірімді, адал кейіпкерлерді ата. (Қоян, әтеш, шаруа) Сөздік жұмыс: ертегі – ойдан шығарылған қызықты әлем <b>ойын: «Бұл қай ертегі?»</b> <b>Ойын шарты:</b> Таныс ертегінің кейіпкерлерін тану, қимыл-қозғалысын айту. Сикырлы қоржынға ертегі кейіпкерлеріне ұқсас ойыншықтар салынады. Педагогтің ұсынысымен бір бала шығып, қоржын ішінен бір ойыншықты алады, оны сипаттайды. – Бұл қандай жануар? – Қандай ертегіде кездеседі?</p>	<p>- Заттардың ұзын және қысқа, жуан және жіңішке белгілерін көрсете білу, бөліктердің салыстырмалы көлемдерін сақтау, біріккен жерлерін тегістеу - Сюжеттік жапсыруда заттардың өлшеміне қарай арақатынасын, әртүрлі заттардың бөліктерінің пішінін, олардың құрылымын, пропорцияларын беру, әлеуметтік оқиғаларды, балалар өміріндегі оқиғаларды бейнелеу - Құрылыс материалдарынан, өзбетінше ойдан құрастыруға, құрдастарымен бірлесіп, шығармашылықпен құрастыруға баулу <b>Мақсаты-</b> алашаның суретін салу, мүсіндеу, жапсыру, құрастыру</p> <p><b>Топтық жұмыс</b></p>
<p><b>Үзіліс: «Гүлдерді күтеміз» ойыны</b></p>					

<p><b>«Гүлдерді күтеміз» ойыны</b></p> <p><b>Мақсаты:</b> балалардың табиғатты рухани бағалау мәдениетін, гүлдерді дұрыс күтіп-баптау, яғни суару, қопсыту дағдыларын қалыптастыру. Гүлдердің түрлерін (көпжылдық, біржылдық, пияз тұқымдас, шөптекті, тұқымдас гүлдерді) ажырата білуге үйрету. Гүлдер сұлулық белгісі екенін, оларды күтіп-баптап, қамқорлыққа алу керектігін түсінеді.</p> <p><b>Ойын шарты:</b> гүлдерді екіге бөлу, дала гүлдерін газонның қасына іліп, ал бөлме гүлдерін үйдің қасына қою, суреттер бойынша әңгімелету.</p> 	<p><b>Қимылды ойын: «Ту».</b></p> <p><b>Мақсаты:</b> Топтағы қарым-қатынасты нығайту.</p> <p><b>Ойынның шарты:</b> Балалар 3-4 топқа бөлінеді. Әр топтың ортасында 1 бала ту ұстап тұрады. Тәрбиешінің бұйрығы бойынша ойыншылар жан-жаққа жүгіріп, көздерін жұмып тұрады. Тәрбиешінің бұйрығы бойынша ту ұстаған балалар орындарын ауыстырады. Тәрбиеші «Өз туларыңды табыңдар» дегенде ойыншылар өз туларына қарай жүгіреді. Қай топ тез жиналады, сол топ жеңеді. (Тулардың түстері әр түрлі болу керек)</p>	<p><b>Қимылды ойын:</b></p> <p><b>«Шұңқырдағы қасқырлар»</b></p> <p><b>Мақсаты:</b> Балаларды шапшандыққа, жылдамдыққа баулу.</p> <p><b>Ойынның шарты:</b> Алаңның ортасында ұзын шұңқыр салынды. (1-1,5 метр) Шұңқырдың ортасында екі қасқыр тұрады. Қалған ойыншылар ешкі болады. Ешкілер алаңның бір жақ шетінде үйлерінде тұрады. Тәрбиешінің бұйрығы бойынша ешкілер үйлерінен шығып, шұңқырдан секіріп өтіп, жайылымға барады. Қасқырлар шұңқырдан шықпай ешкілерді ұстап алу керек.</p>
--	---	--

#### 4 - ұйымдастырылған іс-әрекет

<p><b>Дене шынықтыру</b></p> <p><b>Міндеті:</b> - Балаларды жарыс элементтері бар ойындар мен эстафеталық ойындарға қатысуға баулу.</p> <p><b>Мақсаты</b> Балалардың спорттық жаттығулар түріндегі түрлі қимылдар туралы түсінігін кеңейту. Тиімді тыныс алу, волейбол добын қажет бағытта бір қолмен домалату, допты қақпақылдату,</p> <p>«Саусақтарды жаттықтыру» – допты кез келген бағытта бір қолмен домалату. Педагогтің нұсқауымен алдымен допты сол қолмен, сосын оң қолмен, кейін екі қолмен бірақ дөңгелетеді. Доптың бағытын өзгертуге, допты алысқа жібермеуге, доптың артынан үлгеруге тырысады.</p> <p>«Допты керілген жіптен асырып лақтыру. Шапшаңдыққа жаттықтыру» Волейбол добын керілген жіптен асырып лақтырып, астынан өтіп, шапшаң аттап, екінші жағынан қайта қағып алады.</p>	<p><b>Музыка</b></p> <p><b>Міндеті:</b> - Музыкалық ойын арқылы балаларды жылдамдыққа, ептілікке үйрету</p> <p><b>Мақсаты</b> Музыкалық ойын арқылы балаларды жылдамдыққа, ептілікке үйрету</p> <p>Музыка тыңдау: «Сәби қуанышы» (Е. Құсайынов) Ән айту: «Қош, балбұлақ балабақшамыз» (Б. Жұмабекова) «Балдырғандар әні» (Г. Жотаева) «Балаларды қорғаймыз» (А. Досмағанбет) Музыкалық-ырғақтық қимылдар: «Гүлдер вальсі» (П. Чайковский, ұнтаспада) Билер: Биді балалардың қалауынша қайталау Ойындар, хороводтар: «Кім мектепке тез жиналады» Музыкалық аспапта ойнау: «Тамшылар» румын х.ә. (өңдеген Т. Попатенко)</p>	<p><b>Дене шынықтыру</b></p> <p><b>Міндеті:</b> Балаларды жарыс элементтері бар ойындар мен эстафеталық ойындарға қатысуға баулу.</p> <p><b>Мақсаты</b> . Тізбектелген түрлі жаттығуларды орындау дағдыларын дамыту. Айналып тұрған арқаннан өтуге жаттықтыру, жерден екі аяқпен бірдей итеріліп, арқаннан дәл аяғының астынан өту сәтінде секіруді дамыта түсу.</p> <p>«Аңшылар» ( 6 рет). Балалардың назарын ұшып келе жатқан доптан қаша білуге, ол үшін түрлі тактикаларды қолдана білуге, шапшаң қимылдауға аударту. Балалар екі топқа бөлінеді. «Қасқырлар» диаметрі 4 м шеңбердің ішінде жүреді. «Аңшылар» оларды шеңбердің сыртында тұрып, доппен атып алуға тырысады. Барлық аңшы қолындағы доптарымен атып біткенде, шеңберде қалған қасқырларды санап, оларға ұпай беріледі. Енді олар орын ауыстырады. Көп ұпай алған команда жеңіске жетеді.</p> <p>«Тосқауыл» ( 4 рет)</p>	<p><b>Дене шынықтыру</b></p> <p><b>Міндеті:</b> Балаларды жарыс элементтері бар ойындарға қатысуға баулу.</p> <p><b>Мақсаты</b> . Тізбектелген түрлі жаттығуларды орындау дағдыларын дамыту. Айналып тұрған арқаннан өтуге жаттықтыру, жерден екі аяқпен бірдей итеріліп, арқаннан дәл аяғының астынан өту сәтінде секіруді дамыта түсу.</p> <p>«Аңшылар» ( 6 рет). Балалардың назарын ұшып келе жатқан доптан қаша білуге, ол үшін түрлі тактикаларды қолдана білуге, шапшаң қимылдауға аударту. Балалар екі топқа бөлінеді. «Қасқырлар» диаметрі 4 м шеңбердің ішінде жүреді. «Аңшылар» оларды шеңбердің сыртында тұрып, доппен атып алуға тырысады. Барлық аңшы қолындағы доптарымен атып біткенде, шеңберде қалған қасқырларды санап, оларға ұпай беріледі. Енді олар орын ауыстырады. Көп ұпай алған команда жеңіске жетеді.</p> <p>«Тосқауыл» ( 4 рет)</p>	<p><b>Дене шынықтыру</b></p> <p><b>Міндеті:</b> Балаларды жарыс элементтері бар ойындарға қатысуға баулу.</p> <p><b>Мақсаты</b> . Тізбектелген түрлі жаттығуларды орындау дағдыларын дамыту. Айналып тұрған арқаннан өтуге жаттықтыру, жерден екі аяқпен бірдей итеріліп, арқаннан дәл аяғының астынан өту сәтінде секіруді дамыта түсу.</p> <p>«Аңшылар» ( 6 рет). Балалардың назарын ұшып келе жатқан доптан қаша білуге, ол үшін түрлі тактикаларды қолдана білуге, шапшаң қимылдауға аударту. Балалар екі топқа бөлінеді. «Қасқырлар» диаметрі 4 м шеңбердің ішінде жүреді. «Аңшылар» оларды шеңбердің сыртында тұрып, доппен атып алуға тырысады. Барлық аңшы қолындағы доптарымен атып біткенде, шеңберде қалған қасқырларды санап, оларға ұпай беріледі. Енді олар орын ауыстырады. Көп ұпай алған команда жеңіске жетеді.</p> <p>«Тосқауыл» ( 4 рет)</p>	<p><b>Музыка</b></p> <p><b>Міндеті:</b> - Музыкалық ойын арқылы балаларды жылдамдыққа, ептілікке үйрету</p> <p><b>Мақсаты</b> Музыкалық ойын арқылы балаларды жылдамдыққа, ептілікке үйрету</p> <p>Музыка тыңдау: «Сәби қуанышы» (Е. Құсайынов) Ән айту: «Қош, балбұлақ балабақшамыз» (Б. Жұмабекова) «Балдырғандар әні» (Г. Жотаева) «Балаларды қорғаймыз» (А. Досмағанбет) Музыкалық-ырғақтық қимылдар: «Гүлдер вальсі» (П. Чайковский, ұнтаспада) Билер: Биді балалардың қалауынша қайталау Ойындар, хороводтар: «Кім мектепке тез жиналады» Музыкалық аспапта ойнау: «Тамшылар» румын х.ә.</p>
---	---	--	--	--	--

	«Секіргіштікті жаттықтыру» 20 см биіктікке жүгіріп келіп, секіріп шығу. Секіріп бір аяғына қонады.		Ойыншылар бірінің ішінде бірі тұрған екі шеңберге бөлініп тұрады. Екі шеңбер екі бағытта жүреді. Кенет екі шеңбер де күрт тоқтайды да, ішкі шеңбердегі балалар қол ұстасып «қақпа» жасап тұрады. Сыртқы шеңбердегі балалар оларды айналып жүре бастайды (шеңберден бір шығып, бір кіріп жүреді). Белгі бойынша ішкі шеңбер қолдарын шұғыл төмен түсіреді (қақпа жабылады). Шеңберден шығып үлгермей, іште қалған ойыншылар ішкі шеңберге қосылады. Ойын жалғаса береді. Екі топтың орнын ауыстырып қайталау.	ұпай беріледі. Енді олар орын ауыстырады. Көп ұпай алған команда жеңіске жетеді.	(өңдеген Т. Попатенко)
<b>Серуенге дайындық</b>	Киімдерді реттілікті сақтап дұрыс киінуге үйрету.	Киімдерді реттілікті сақтап дұрыс киінуге үйрету.	Киімдерді реттілікті сақтап дұрыс киінуге үйрету.	Киімдерді реттілікті сақтап дұрыс киінуге үйрету.	Киімдерді реттілікті сақтап дұрыс киінуге үйрету.
<b>Серуен</b>	<b>Мамыр Серуен-Бақылау №15</b> Бақылау: Көбелектерді бақылау. <i>Мақсаты:</i> - көбелектер туралы білімдерін молайту: пайда болуы, көбеюі, құрлысы, пайдасы; -барлық тірі табиғатқа қамқорлықпен қарауға тәрбиелеу. Бақылау барысы Көркем сөз «Қызыл-жасыл көбелек» Ш. Мұхаметжанов Дала қандай керемет, Қойның гүлге толады. Қызыл-жасыл көбелек, Бір ұшып, бір қонады. Қанша құсаң көбелек, Қанаты бір талмайды. Соныменен не керек, Ақыры ұстай алмайсың. Жазда, жасыл алқапта, гүлдер басында әдемі көбелектер ұшып жүреді. Олар сондай әдемі, түрлі-түсті. Ертеде Римде адамдар көбелектерді өсімдіктер гүлінен пайда болған дегенге сенген Көбелектің екі жұп қанаты бар. Олар майда қабыршақпен көмкерілген. Сондықтан да оларды қабыршақ қанаттылар деп атайды. Көбелектің денесі қабыршақпен және майда паштармен көмкерілген. Олардың қысқа мұрттары мен үлкен көздері бар. Гүлден гүлге қонып көбелектер шырын жинайды және оларды тозаңдандарады. Жазда ұрғашы көбелектер жер қыртысына жұмыртқаларын жинайды. Бірнеше уақыттан соң жұмыртқалардан құрттар-личинкалыр пайда болады.осы осы құрттардан нағыз көбелектер өседі. Тұт ағашының жапырақтарымен қоректенетін көбелектер адамға жібек алатын жіңішке жіптерін сыйлайды.	<b>Мамыр Серуен-Бақылау №16</b> Бақылау: Гүлзарды бақылау <i>Мақсаты:</i> Көктемгі гүлзар туралы түсініктерін кеңейту; Өсімдіктерді күту, сұғару іскерліктерін тиянақтау; Табиғатты сүйеге, әсемдігін сезінуге тәрбиелеу. Бақылау барысы Тәрбиеші сұрақтар қойып, әңгімелесу жүргізеді Қандай үй гүлдерін білесіңдер? Қандай дала гүлдерін білесіңдер? Олардың қандай айырмашылығы бар? Сендерге қандай гүлдер ұнайды? Неге? Сендердің үйлерінде гүл бар ма? Қандай? Оларды қалай күтесіңдер? Гүлді отырғызбас бұрын не істеу керек? Біздің гүлзарға отырғызуға арнап топта өсіріп жатырған гүлдеріміз қалай аталады? Гүлдер жақсы өсіп, гүлдеуі үшін не істеуіміз керек? Осы кезде бізге гүлді неге аулаға отырғызуға болмайды? Неге кейбір гүлдер көпжылдық, кейбір гүлдер бір жылдық деп аталады? Еңбек Гүл егетін алаңда жұмыс (тазалау, қопсыту). <i>Мақсаты:</i> Бірлесе жұмыс істей білу іскерліктерін тиянақтау;	<b>Мамыр Серуен-Бақылау №16</b> Бақылау: Гүлзарды бақылау <i>Мақсаты:</i> Көктемгі гүлзар туралы түсініктерін кеңейту; Өсімдіктерді күту, сұғару іскерліктерін тиянақтау; Табиғатты сүйеге, әсемдігін сезінуге тәрбиелеу. Бақылау барысы Тәрбиеші сұрақтар қойып, әңгімелесу жүргізеді Қандай үй гүлдерін білесіңдер? Қандай дала гүлдерін білесіңдер? Олардың қандай айырмашылығы бар? Сендерге қандай гүлдер ұнайды? Неге? Сендердің үйлерінде гүл бар ма? Қандай? Оларды қалай күтесіңдер? Гүлді отырғызбас бұрын не істеу керек? Біздің гүлзарға отырғызуға арнап топта өсіріп жатырған гүлдеріміз қалай аталады? Гүлдер жақсы өсіп, гүлдеуі үшін не істеуіміз керек? Осы кезде бізге гүлді неге аулаға отырғызуға болмайды? Неге кейбір гүлдер көпжылдық, кейбір гүлдер бір жылдық деп аталады? Еңбек Гүл егетін алаңда жұмыс (тазалау, қопсыту). <i>Мақсаты:</i> Бірлесе жұмыс істей білу іскерліктерін тиянақтау; Гүлдердің өсуі туралы білімдерін қалыптастыру.	<b>Мамыр Серуен-Бақылау №17</b> Бақылау: Көбелектерді бақылау. <i>Мақсаты:</i> - көбелектер туралы білімдерін молайту: пайда болуы, көбеюі, құрлысы, пайдасы; -барлық тірі табиғатқа қамқорлықпен қарауға тәрбиелеу. Бақылау барысы Көркем сөз «Қызыл-жасыл көбелек» Ш. Мұхаметжанов Дала қандай керемет, Қойның гүлге толады. Қызыл-жасыл көбелек, Бір ұшып, бір қонады. Қанша құсаң көбелек, Қанаты бір талмайды. Соныменен не керек, Ақыры ұстай алмайсың. Жазда, жасыл алқапта, гүлдер басында әдемі көбелектер ұшып жүреді. Олар сондай әдемі, түрлі-түсті. Ертеде Римде адамдар көбелектерді өсімдіктер гүлінен пайда болған дегенге сенген Көбелектің екі жұп қанаты бар. Олар майда қабыршақпен көмкерілген. Сондықтан да оларды	<b>Мамыр Серуен-Бақылау №17</b> Бақылау: Көбелектерді бақылау. <i>Мақсаты:</i> - көбелектер туралы білімдерін молайту: пайда болуы, көбеюі, құрлысы, пайдасы; -барлық тірі табиғатқа қамқорлықпен қарауға тәрбиелеу. Бақылау барысы Көркем сөз «Қызыл-жасыл көбелек» Ш. Мұхаметжанов Дала қандай керемет, Қойның гүлге толады. Қызыл-жасыл көбелек, Бір ұшып, бір қонады. Қанша құсаң көбелек, Қанаты бір талмайды. Соныменен не керек, Ақыры ұстай алмайсың. Жазда, жасыл алқапта, гүлдер басында әдемі көбелектер ұшып жүреді. Олар сондай әдемі, түрлі- түсті. Ертеде Римде адамдар көбелектерді өсімдіктер гүлінен пайда болған дегенге сенген Көбелектің екі жұп қанаты бар. Олар майда



	<p>Зерттеу жұмысы Қай гүлге қандай көбелектер қонып жүргенін қарау. (көбелектер көбіне өзі түстес гүлдерге құмар болады) Еңбек Гүлзардағы қоқыстарды жинау <i>Мақсаты:</i> еңбек ете білу іскерліктерін қалыптастыру, өз беттерінше тазалық жүргізуге деген құштарлықтарын ояту.</p>	<p>Гүлдердің өсуі туралы білімдерін қалыптастыру.</p>		<p>қабыршақ қанаттылар деп атайды. Көделектің денесі қабыршақпен және майда шаштармен көмкерілген. Олардың қысқа мұрттары мен үлкен көздері бар. Гүлден гүлге қонып көбелектер шырын жинайды және оларды тозандандарады. Жазда ұрғашы көбелектер жер қыртысына жұмыртқаларын жинайды. Бірнеше уақыттан соң жұмыртқалардан құрттар-личинкалыр пайда болады.осы осы құрттардан нағыз көбелектер өседі. Тұт ағашының жапырақтарымен қоректенетін көбелектер адамға жібек алатын жіңішке жіптерін сыйлайды. Зерттеу жұмысы Қай гүлге қандай көбелектер қонып жүргенін қарау. (көбелектер көбіне өзі түстес гүлдерге құмар болады) Еңбек Гүлзардағы қоқыстарды жинау <i>Мақсаты:</i> еңбек ете білу іскерліктерін қалыптастыру, өз беттерінше тазалық жүргізуге деген құштарлықтарын</p>	<p>қабыршақпен көмкерілген. Сондықтан да оларды қабыршақ қанаттылар деп атайды. Көделектің денесі қабыршақпен және майда шаштармен көмкерілген. Олардың қысқа мұрттары мен үлкен көздері бар. Гүлден гүлге қонып көбелектер шырын жинайды және оларды тозандандарады. Жазда ұрғашы көбелектер жер қыртысына жұмыртқаларын жинайды. Бірнеше уақыттан соң жұмыртқалардан құрттар-личинкалыр пайда болады.осы осы құрттардан нағыз көбелектер өседі. Тұт ағашының жапырақтарымен қоректенетін көбелектер адамға жібек алатын жіңішке жіптерін сыйлайды. Зерттеу жұмысы Қай гүлге қандай көбелектер қонып жүргенін қарау. (көбелектер көбіне өзі түстес гүлдерге құмар болады) Еңбек Гүлзардағы қоқыстарды жинау <i>Мақсаты:</i> еңбек ете білу іскерліктерін қалыптастыру, өз беттерінше тазалық жүргізуге деген құштарлықтарын</p>
<b>Серуеннен оралу</b>	<p>Балалардың ұйымшылдықпен топқа оралуы киімдерін шешіп шкафтарына орналастыру</p>	<p>Балалардың ұйымшылдықпен топқа оралуы киімдерін шешіп шкафтарына орналастыру</p>	<p>Балалардың ұйымшылдықпен топқа оралуы киімдерін шешіп шкафтарына орналастыру</p>	<p>Балалардың ұйымшылдықпен топқа оралуы киімдерін шешіп шкафтарына орналастыру</p>	<p>Балалардың ұйымшылдықпен топқа оралуы киімдерін шешіп шкафтарына орналастыру</p>
<b>Балалармен жеке жұмыс</b>	<p><b>Айкөркемге</b> Ертегідегі дыбыстар мен сөздерді айтуға үйрету.</p>		<p>Бараққа Ертегідегі мазмұнын айтуға жетілдіру</p>	<p>Фатимаға пішіндерді салыстыра білуге үйрету. Дидактикалық ойын: «Атын атап бер» Мақсаты: Пішіндердің түстерін атайды сипау арқылы сипаттайды.</p>	<p>Айшаға отан туралы сурет бойынша әңгіме құрастыруға үйрету..</p>

<p><b>Балалардың дербес әрекеті (аз қимылды, үстел үсті ойындары, бейнелеу әрекеті, кітаптарды қарау және басқалар)</b></p>	<p>Қимылды ойын: «Аюлар мен аралар». Мақсаты: тәрбиеші белгісі бойынша жүкіруге, өрмелеуге жаттықтыру. Жаттығу ойыны: «Кеглиді құлат». Мақсаты: Дәлдеп тигізе білуге жаттықтыру</p>	<p>Қимылды ойын «Қай топ тез жиналады?». Мақсаты: жүкіруге жаттықтыру. Жаттығу ойыны «Құлап қалма». Мақсаты: бөрене үстімен жүруге жаттықтыру. Мақал-мәтел: - Әр гүлдің иісі әр басқа. Гүл-араға, бал-балаға. Қызыл гүл көзге алыстан шалынар.</p>	<p>Қимылды ойын «Қай топ тез жиналады?». Мақсаты: жүкіруге жаттықтыру. Жаттығу ойыны «Құлап қалма». Мақсаты: бөрене үстімен жүруге жаттықтыру. Мақал-мәтел: - Әр гүлдің иісі әр басқа. Гүл-араға, бал-балаға. Қызыл гүл көзге алыстан шалынар.</p>	<p>«Немен қоректенеді?» Мақсаты: Балалардың алғырлығы мен ойлау шапшаңдығы дамиды. қарама-қарсы мағыналарды анықтап айтады.</p>	<p>Дидактикалық ойын: «Желсоғып тұр» Мақсаты: Кез – келген жағдайларда қатты немесе ақырын дауысты қолдана алады.</p>
<p><b>Балалардың үйге қайтуы</b></p>	<p><b>Ата –аналарға кеңес</b> Егер Сіздің балаңыз көпшіл, өз-жақындарыңыз бен бірге бөтен адамдарды жатырқамаса, ойын кезінде өздігімен ойнай білсе, мінезі ашық, өз құрдастарымен мейрімді болса мектепке келген күннен бастап – ақ үйреніп кететіне сеніңіз.</p>	<p><b>Ата –аналарға кеңес</b> Егер Сіздің балаңыз көпшіл, өз-жақындарыңыз бен бірге бөтен адамдарды жатырқамаса, ойын кезінде өздігімен ойнай білсе, мінезі ашық, өз құрдастарымен мейрімді болса мектепке келген күннен бастап – ақ үйреніп кететіне сеніңіз.</p>	<p><b>Ата –аналарға кеңес</b> - үйдегі жағдайда баланың өзіне - өзі қызмет етудің алғы шарттарына үйрете беріңіз: жуыну, қолын сүрту, шешіну, өз бетімен тамақтану, тамақ ішкенде қасықты пайдалану, горшокқа сұрану. Киімдері міндетті түрде өзіне ыңғайлы болуы шарт: шалбар не болмаса шорты замоксыз, белдеушесіз.</p>	<p><b>Ата –аналарға кеңес</b> Егер Сіздің балаңыз көпшіл, өз-жақындарыңыз бен бірге бөтен адамдарды жатырқамаса, ойын кезінде өздігімен ойнай білсе, мінезі ашық, өз құрдастарымен мейрімді болса мектепке келген күннен бастап – ақ үйреніп кететіне сеніңіз.</p>	<p><b>Ата –аналарға кеңес</b> - баламен жағымды эмоционалдық жағдайлар жасау қажет, ол көбіне ата – ана жағынан болуы қажет, мектеп туралы, оның өзіне керектігін түсіндіріп балаңызды сүйіп, аймалап, жиі оған өз мейіріміңізді көрсетіңіз. Балаңыздың көзінше мектеп туралы өзіңізді толғандыратын мәселені айтудан аулақ болыңыз.</p>

